

Документ подписан простой электронной подписью

Информация о владельце:

ФИО: Хоменко Елена Сергеевна

Должность: исполняющая обязанности заведующей филиалом, начальник отдела

учебно-производственной работы

Дата подписания: 09.04.2023 16:06:51

Уникальный программный ключ:

03c04d4933a2307f9c20d0107fe3c7a0c84980be

Министерство образования и науки РС (Я)

ГБПОУ РС (Я) «Ленский технологический техникум» филиал «Пеледуйский»

УТВЕРЖДЕН

на методическом совете

«__» _____ 20__ г., протокол №__

Председатель ЦМК

_____ Н.Н. Гришина
(подпись)

**ФОНД
ОЦЕНОЧНЫХ СРЕДСТВ**

по дисциплине ПД 2 «Информатика»

СПЕЦИАЛЬНОСТЬ 26.02.03 «СУДОВОЖДЕНИЕ»

Квалификация выпускника: Техник-судоводитель

**Паспорт
фонда оценочных средств
по дисциплине ОДП 1 Информатика**

№ п/п	Контролируемые разделы (темы) дисциплины	Код контролируемой компетенции (или ее части)	Наименование оценочного средства
1	Тема 1. Информационная деятельность человека	ОК 1 - 10 ПК 1.1, 3.1	Тест, контрольная работа, практическое задание (разноуровневое), реферат
2	Тема 2. Средства информационных и коммуникационных технологий	ОК 1 - 10 ПК 1.1, 3.1	Тест, контрольная работа, практическое задание (разноуровневое), реферат
3	Тема 3. Информация и информационные процессы	ОК 1 - 10 ПК 1.1, 3.1	Тест, контрольная работа, практическое задание (разноуровневое), реферат
4	Тема 4. Технологии создания и преобразования информационных объектов	ОК 1 - 10 ПК 1.1, 3.1	Тест, контрольная работа, практическое задание (разноуровневое), реферат
5	Тема 5. Телекоммуникационные технологии	ОК 1 - 10 ПК 1.1, 3.1	Тест, контрольная работа, практическое задание (разноуровневое), реферат

Кодификатор контрольных заданий

Функциональный признак оценочного средства (тип контрольного задания)	Метод/форма контроля	Код контрольного задания
Проектное задание	Учебный проект (курсовой, исследовательский, обучающий, сервисный, социальный творческий, рекламно-презентационный). <i>Конечный продукт, получаемый в результате планирования и выполнения комплекса учебных и исследовательских заданий. Позволяет оценить умения обучающихся самостоятельно конструировать свои знания в процессе решения практических задач и проблем, ориентироваться в информационном пространстве и уровень сформированности аналитических, исследовательских навыков, навыков практического и творческого мышления. Может выполняться в индивидуальном порядке или группой обучающихся.</i>	1
Реферативное задание	Реферат. <i>Продукт самостоятельной работы обучающегося, представляющий собой краткое изложение в письменном виде полученных результатов теоретического анализа определенной научной (учебно-исследовательской) темы, где автор раскрывает суть исследуемой проблемы, приводит различные точки зрения, а также собственные взгляды на нее.</i>	2
Расчетная задача	Контрольная работа , индивидуальное домашнее задание, лабораторная работа, практические занятия, письменный экзамен. <i>Средство проверки умений применять полученные знания по заранее определенной методике для решения задач или заданий по модулю или дисциплине в целом.</i>	3
Поисковая задача	Контрольная работа , индивидуальное домашнее задание. <i>Частично регламентированное задание, имеющее нестандартное решение и позволяющее диагностировать умения, интегрировать знания различных областей, аргументировать собственную точку зрения. Может выполняться в индивидуальном порядке или группой обучающихся.</i>	4
Аналитическая задача	Контрольная работа , индивидуальное домашнее задание. <i>Средство, позволяющее оценивать и диагностировать умения синтезировать, анализировать, обобщать фактический и теоретический материал с формулированием конкретных выводов, установлением причинно-следственных связей.</i>	5
Графическая задача	Контрольная работа , индивидуальное домашнее задание. <i>Средство проверки умений применять полученные знания по заранее определенной методике для решения задач или заданий по модулю или дисциплине в целом.</i>	6
Задача на программирование	Контрольная работа, Индивидуальное домашнее задание.	7
Тест, тестовое задание	Тестирование , письменный экзамен. <i>Система стандартизированных заданий, позволяющая автоматизировать процедуру измерения уровня знаний и умений обучающегося.</i>	8
Практическое задание	Лабораторная работа , практические занятия, практический экзамен. <i>Средство для контроля приобретенных обучающимся профессиональных навыков и умений по управлению конкретным материальным объектом.</i>	9
Ролевое задание	Деловая игра. <i>Совместная деятельность группы обучающихся и преподавателя под управлением преподавателя с целью решения учебных и профессионально-ориентированных задач путем игрового моделирования реальной проблемной ситуации. Позволяет оценивать умение анализировать и решать типичные профессиональные задачи.</i>	10
Исследовательское задание	Исследовательская работа. <i>Задание, имеющее нестандартное решение и позволяющее диагностировать умения, интегрировать знания различных областей, аргументировать собственную точку зрения. Может выполняться в индивидуальном порядке или группой обучающихся.</i>	11
Рабочая тетрадь	<i>Дидактический комплекс, предназначенный для самостоятельной работы обучающегося и позволяющий оценивать уровень усвоения им учебного материала.</i>	12
Доклад, сообщение	<i>Продукт самостоятельной работы обучающегося, представляющий собой публичное выступление по представлению полученных результатов решения определенной учебно-практической, учебно-исследовательской или научной темы</i>	13
Задание на ВКР дипломный проект	Выпускная квалификационная работа СПО	14
Задание на ВКР дипломная работа	Выпускная квалификационная работа СПО	15

Министерство образования и науки РС (Я)
ГБПОУ РС (Я) «Ленский технологический техникум» филиал «Пеледуйский»

УТВЕРЖДЕН
на методическом совете
«__» _____ 20__ г., протокол №__
Председатель ЦМК
_____ Н.Н. Гришина
(подпись)

СТРУКТУРА ЗАДАНИЙ ДЛЯ ДИФФЕРЕНЦИРОВАННОГО ЗАЧЕТА

по дисциплине ПД 2 «Информатика»

СПЕЦИАЛЬНОСТЬ 26.02.03 “СУДОВОЖДЕНИЕ”

Квалификация выпускника: Техник-судоводитель

п. Пеледуй 2018

СТРУКТУРА ЗАДАНИЙ ДЛЯ ДИФФЕРЕНЦИРОВАННОГО ЗАЧЕТА

Состав ФОС

для текущего контроля знаний, умений обучающихся по учебной дисциплине Информатика

№п /п	Наименование КОС	Материалы для представления в ФОС
1	Контрольная работа №1 по теме: «Информационная деятельность человека».	Комплект контрольных заданий (типовые задания ЕГЭ)
2	Контрольная работа №2 по теме: «Информация и информационные процессы».	Вариант контрольной работы из 5 заданий (типовые задания ЕГЭ)
3	Контрольная работа №3: «Средства информационных и коммуникационных технологий».	Тест по теме из 20 вопросов
4	Контрольная работа № 4 по теме: «Технология обработки текстовой информации».	Техническое задание для выполнения на ПК
5	Контрольная работа №5: «Технология обработки числовой информации».	Тест по теме из 13 вопросов
6	Контрольная работа №6 по теме: «Системы управления базами данных».	Тест по теме из 12 вопросов
7	Контрольная работа №7 по теме: «Создание презентаций».	Техническое задание с указаниями к выполнению
8	Контрольная работа №8: «Телекоммуникационные технологии».	Тест по теме из 14 вопросов

Состав ФОС

для промежуточного контроля знаний, умений обучающихся

по учебной дисциплине Информатика

№п /п	Наименование КОС	Материалы для представления в ФОС
1	Контрольная работа	Комплект заданий
2	Вопросы для устного зачета за II семестр	Перечень вопросов по дисциплине

КОНТРОЛЬНАЯ РАБОТА №1

№	Задание	Ответ																																																																																																																																																																				
1	<p>В таблицах приведена протяженность автомагистралей между соседними населенными пунктами. Если пересечение строки и столбца пусто, то соответствующие населенные пункты не являются соседними. Укажите номер таблицы, для которой выполняется условие «Максимальная протяженность маршрута от пункта С до пункта В не больше 6». Протяженность маршрута складывается из протяженности автомагистралей между соответствующими соседними населенными пунктами. При этом через любой населенный пункт маршрут должен проходить не более одного раза.</p> <div style="display: flex; justify-content: space-around;"> <div style="text-align: center;"> <table border="1" style="border-collapse: collapse; font-size: 8px;"> <tr><th></th><th>A</th><th>B</th><th>C</th><th>D</th><th>E</th></tr> <tr><th>A</th><td></td><td></td><td>4</td><td>3</td><td></td><td>7</td></tr> <tr><th>B</th><td>4</td><td></td><td></td><td></td><td>2</td><td></td></tr> <tr><th>C</th><td>3</td><td></td><td></td><td></td><td></td><td>6</td></tr> <tr><th>D</th><td></td><td>2</td><td>6</td><td></td><td></td><td>1</td></tr> <tr><th>E</th><td>7</td><td></td><td></td><td></td><td>1</td><td></td></tr> </table> <p>1)</p> </div> <div style="text-align: center;"> <table border="1" style="border-collapse: collapse; font-size: 8px;"> <tr><th></th><th>A</th><th>B</th><th>C</th><th>D</th><th>E</th></tr> <tr><th>A</th><td></td><td></td><td>2</td><td>5</td><td></td><td>6</td></tr> <tr><th>B</th><td>2</td><td></td><td></td><td></td><td>3</td><td></td></tr> <tr><th>C</th><td>5</td><td></td><td></td><td></td><td></td><td></td></tr> <tr><th>D</th><td></td><td>3</td><td></td><td></td><td></td><td>1</td></tr> <tr><th>E</th><td>6</td><td></td><td></td><td></td><td>1</td><td></td></tr> </table> <p>2)</p> </div> <div style="text-align: center;"> <table border="1" style="border-collapse: collapse; font-size: 8px;"> <tr><th></th><th>A</th><th>B</th><th>C</th><th>D</th><th>E</th></tr> <tr><th>A</th><td></td><td></td><td></td><td>2</td><td>2</td><td>6</td></tr> <tr><th>B</th><td></td><td></td><td></td><td></td><td>2</td><td></td></tr> <tr><th>C</th><td>2</td><td></td><td></td><td></td><td>2</td><td></td></tr> <tr><th>D</th><td>2</td><td>2</td><td>2</td><td></td><td></td><td></td></tr> <tr><th>E</th><td>6</td><td></td><td></td><td></td><td></td><td></td></tr> </table> <p>3)</p> </div> <div style="text-align: center;"> <table border="1" style="border-collapse: collapse; font-size: 8px;"> <tr><th></th><th>A</th><th>B</th><th>C</th><th>D</th><th>E</th></tr> <tr><th>A</th><td></td><td></td><td>5</td><td>2</td><td></td><td>6</td></tr> <tr><th>B</th><td>5</td><td></td><td></td><td></td><td>5</td><td></td></tr> <tr><th>C</th><td>2</td><td></td><td></td><td></td><td>2</td><td></td></tr> <tr><th>D</th><td></td><td>5</td><td>2</td><td></td><td></td><td>3</td></tr> <tr><th>E</th><td>6</td><td></td><td></td><td></td><td>3</td><td></td></tr> </table> <p>4)</p> </div> </div>		A	B	C	D	E	A			4	3		7	B	4				2		C	3					6	D		2	6			1	E	7				1			A	B	C	D	E	A			2	5		6	B	2				3		C	5						D		3				1	E	6				1			A	B	C	D	E	A				2	2	6	B					2		C	2				2		D	2	2	2				E	6							A	B	C	D	E	A			5	2		6	B	5				5		C	2				2		D		5	2			3	E	6				3		<div style="border: 1px solid black; width: 40px; height: 40px; margin: auto;"></div>
	A	B	C	D	E																																																																																																																																																																	
A			4	3		7																																																																																																																																																																
B	4				2																																																																																																																																																																	
C	3					6																																																																																																																																																																
D		2	6			1																																																																																																																																																																
E	7				1																																																																																																																																																																	
	A	B	C	D	E																																																																																																																																																																	
A			2	5		6																																																																																																																																																																
B	2				3																																																																																																																																																																	
C	5																																																																																																																																																																					
D		3				1																																																																																																																																																																
E	6				1																																																																																																																																																																	
	A	B	C	D	E																																																																																																																																																																	
A				2	2	6																																																																																																																																																																
B					2																																																																																																																																																																	
C	2				2																																																																																																																																																																	
D	2	2	2																																																																																																																																																																			
E	6																																																																																																																																																																					
	A	B	C	D	E																																																																																																																																																																	
A			5	2		6																																																																																																																																																																
B	5				5																																																																																																																																																																	
C	2				2																																																																																																																																																																	
D		5	2			3																																																																																																																																																																
E	6				3																																																																																																																																																																	
2	<p>В одной сказочной стране всего 5 городов, которые соединены между собой непересекающимися магистралями. Расход топлива для каждого отрезка и цены на топливо приведены в таблице:</p> <table border="1" style="width: 100%; border-collapse: collapse; text-align: center;"> <thead> <tr> <th style="width: 25%;">Город А</th> <th style="width: 25%;">Город Б</th> <th style="width: 25%;">Расход топлива (л)</th> <th style="width: 25%;">Цена 1 л топлива в городе А (у.е.)</th> </tr> </thead> <tbody> <tr><td>АИСТОВО</td><td>БЫКОВО</td><td>6</td><td>10</td></tr> <tr><td>АИСТОВО</td><td>ЦАПЛИНО</td><td>7</td><td>10</td></tr> <tr><td>АИСТОВО</td><td>ДРОНТОВО</td><td>8</td><td>10</td></tr> <tr><td>БЫКОВО</td><td>ЦАПЛИНО</td><td>10</td><td>2</td></tr> <tr><td>БЫКОВО</td><td>ЕНОТОВО</td><td>16</td><td>2</td></tr> <tr><td>ЦАПЛИНО</td><td>БЫКОВО</td><td>15</td><td>2</td></tr> <tr><td>ЦАПЛИНО</td><td>ДРОНТОВО</td><td>10</td><td>2</td></tr> <tr><td>ДРОНТОВО</td><td>ЕНОТОВО</td><td>1</td><td>10</td></tr> </tbody> </table> <p>Проезд по магистралям возможен в обоих направлениях, однако в стране действует закон: выезжая из города А, путешественник обязан на весь ближайший отрезок до города Б закупить топливо по ценам, установленным в городе А. Определите самый дешевый маршрут из АИСТОВО в ЕНОТОВО.</p> <p>1) АИСТОВО – БЫКОВО – ЕНОТОВО 2) АИСТОВО – ДРОНТОВО – ЕНОТОВО 3) АИСТОВО – ЦАПЛИНО – ДРОНТОВО – ЕНОТОВО 4) АИСТОВО – ЦАПЛИНО – БЫКОВО – ЕНОТОВО</p>	Город А	Город Б	Расход топлива (л)	Цена 1 л топлива в городе А (у.е.)	АИСТОВО	БЫКОВО	6	10	АИСТОВО	ЦАПЛИНО	7	10	АИСТОВО	ДРОНТОВО	8	10	БЫКОВО	ЦАПЛИНО	10	2	БЫКОВО	ЕНОТОВО	16	2	ЦАПЛИНО	БЫКОВО	15	2	ЦАПЛИНО	ДРОНТОВО	10	2	ДРОНТОВО	ЕНОТОВО	1	10	<div style="border: 1px solid black; width: 40px; height: 40px; margin: auto;"></div>																																																																																																																																
Город А	Город Б	Расход топлива (л)	Цена 1 л топлива в городе А (у.е.)																																																																																																																																																																			
АИСТОВО	БЫКОВО	6	10																																																																																																																																																																			
АИСТОВО	ЦАПЛИНО	7	10																																																																																																																																																																			
АИСТОВО	ДРОНТОВО	8	10																																																																																																																																																																			
БЫКОВО	ЦАПЛИНО	10	2																																																																																																																																																																			
БЫКОВО	ЕНОТОВО	16	2																																																																																																																																																																			
ЦАПЛИНО	БЫКОВО	15	2																																																																																																																																																																			
ЦАПЛИНО	ДРОНТОВО	10	2																																																																																																																																																																			
ДРОНТОВО	ЕНОТОВО	1	10																																																																																																																																																																			
3	<p>Путешественник пришел в 08:00 на автостанцию поселка ОЛЬГИНО и увидел следующее расписание автобусов:</p> <table border="1" style="width: 100%; border-collapse: collapse; text-align: center;"> <thead> <tr> <th style="width: 25%;">Отправление из</th> <th style="width: 25%;">Прибытие в</th> <th style="width: 25%;">Время отправления</th> <th style="width: 25%;">Время прибытия</th> </tr> </thead> <tbody> <tr><td>САВВИНО</td><td>ОЛЬГИНО</td><td>07:10</td><td>08:25</td></tr> <tr><td>ОЛЬГИНО</td><td>ПАВЛИНО</td><td>07:30</td><td>08:40</td></tr> <tr><td>ПАВЛИНО</td><td>КУЧИНО</td><td>07:50</td><td>09:00</td></tr> <tr><td>ОЛЬГИНО</td><td>КУЧИНО</td><td>09:15</td><td>10:20</td></tr> <tr><td>ПАВЛИНО</td><td>САВВИНО</td><td>09:15</td><td>10:25</td></tr> <tr><td>ОЛЬГИНО</td><td>САВВИНО</td><td>09:30</td><td>10:30</td></tr> <tr><td>ПАВЛИНО</td><td>ОЛЬГИНО</td><td>09:30</td><td>10:45</td></tr> <tr><td>КУЧИНО</td><td>ПАВЛИНО</td><td>10:10</td><td>11:20</td></tr> <tr><td>САВВИНО</td><td>ПАВЛИНО</td><td>11:05</td><td>12:15</td></tr> <tr><td>КУЧИНО</td><td>ОЛЬГИНО</td><td>11:30</td><td>12:40</td></tr> </tbody> </table> <p>Определите самое раннее время, когда путешественник сможет оказаться в пункте ПАВЛИНО согласно этому расписанию.</p> <p>1) 08:40 2) 10:45 3) 11:20 4) 12:15</p>	Отправление из	Прибытие в	Время отправления	Время прибытия	САВВИНО	ОЛЬГИНО	07:10	08:25	ОЛЬГИНО	ПАВЛИНО	07:30	08:40	ПАВЛИНО	КУЧИНО	07:50	09:00	ОЛЬГИНО	КУЧИНО	09:15	10:20	ПАВЛИНО	САВВИНО	09:15	10:25	ОЛЬГИНО	САВВИНО	09:30	10:30	ПАВЛИНО	ОЛЬГИНО	09:30	10:45	КУЧИНО	ПАВЛИНО	10:10	11:20	САВВИНО	ПАВЛИНО	11:05	12:15	КУЧИНО	ОЛЬГИНО	11:30	12:40	<div style="border: 1px solid black; width: 40px; height: 40px; margin: auto;"></div>																																																																																																																								
Отправление из	Прибытие в	Время отправления	Время прибытия																																																																																																																																																																			
САВВИНО	ОЛЬГИНО	07:10	08:25																																																																																																																																																																			
ОЛЬГИНО	ПАВЛИНО	07:30	08:40																																																																																																																																																																			
ПАВЛИНО	КУЧИНО	07:50	09:00																																																																																																																																																																			
ОЛЬГИНО	КУЧИНО	09:15	10:20																																																																																																																																																																			
ПАВЛИНО	САВВИНО	09:15	10:25																																																																																																																																																																			
ОЛЬГИНО	САВВИНО	09:30	10:30																																																																																																																																																																			
ПАВЛИНО	ОЛЬГИНО	09:30	10:45																																																																																																																																																																			
КУЧИНО	ПАВЛИНО	10:10	11:20																																																																																																																																																																			
САВВИНО	ПАВЛИНО	11:05	12:15																																																																																																																																																																			
КУЧИНО	ОЛЬГИНО	11:30	12:40																																																																																																																																																																			

4	<p>Пятизначное число формируется из цифр 0, 5, 6, 7, 8, 9. Известно, что число четное и, помимо этого, сформировано по следующим правилам:</p> <p>а) на первом месте стоит одна из цифр 5, 6, 8, которой нет на последнем месте;</p> <p>б) средняя цифра числа — это либо 5, либо 7, либо 9, но не стоящая на первом месте.</p> <p>Какое из следующих чисел удовлетворяет всем приведенным условиям?</p> <p>1) 56789 2) 85758 3) 77700 4) 50786</p>	<input type="text"/>
5	<p>Из букв А, И, З, У, Т, М, К, С формируется слово. Известно, что слово сформировано по следующим правилам:</p> <p>а) в слове нет подряд идущих двух гласных или двух согласных;</p> <p>б) первая буква слова в русском алфавите стоит до буквы «К».</p> <p>Какое из следующих слов удовлетворяет всем перечисленным условиям?</p> <p>1) АЗИМУТ 2) ГУЗИК 3) МУЗА 4) АИСТ</p>	<input type="text"/>

КЛЮЧИ					
задание	1	2	3	4	5
ответ	3	2	4	4	1

КРИТЕРИИ ОЦЕНКИ	
ОЦЕНКА	РЕЗУЛЬТАТ
3(удовлетворительно)	3 верных ответа
4(хорошо)	4 верных ответа
5(отлично)	5 верных ответов

КОНТРОЛЬНАЯ РАБОТА № 2

№	ЗАДАНИЕ	ОТВЕТ																
1	Сколько единиц в двоичной записи десятичного числа 127? 1) 1 2) 2 3) 6 4) 7																	
2	Дано: $a = 32_{10}$, $b = 32_8$. Какое из чисел c , записанных в двоичной системе, отвечает условию $b < c < a$? 1) $100\ 000_2$ 2) $11\ 001_2$ 3) $11\ 010_2$ 4) $11\ 111_2$																	
3	Символом F обозначено одно из указанных ниже логических выражений от трех аргументов: X, Y, Z. Дан фрагмент таблицы истинности выражения F: <table border="1" style="margin: 10px auto; border-collapse: collapse;"> <tr> <td>X</td> <td>Y</td> <td>Z</td> <td>F</td> </tr> <tr> <td>1</td> <td>1</td> <td>0</td> <td></td> </tr> <tr> <td>1</td> <td>0</td> <td>1</td> <td>0</td> </tr> <tr> <td>0</td> <td>1</td> <td>1</td> <td>0</td> </tr> </table> <p>Какое выражение соответствует F? 1) $\neg X \vee \neg Y \vee \neg Z$ 2) $\neg X \wedge \neg Y \wedge \neg Z$ 3) $X \wedge Y \wedge \neg Z$ 4) $X \vee Y \vee Z$</p>	X	Y	Z	F	1	1	0		1	0	1	0	0	1	1	0	
X	Y	Z	F															
1	1	0																
1	0	1	0															
0	1	1	0															
4	Производится одноканальная (моно) звукозапись с частотой дискретизации 48 кГц и глубиной кодирования 16 бит. Запись длится 2 минуты, ее результаты записываются в файл, сжатие данных не производится. Какое из приведенных ниже чисел наиболее близко к размеру полученного файла, выраженному в мегабайтах? 1) 11 2) 12 3) 13 4) 20																	
5	Для кодирования букв О, В, Д, П, А решили использовать двоичное представление чисел 0, 1, 2, 3 и 4 соответственно (с сохранением одного незначащего нуля в случае одноразрядного представления). Если закодировать последовательность букв ВОДОПАД таким способом и результат записать восьмеричным кодом, то получится 1) 22162 2) 1020342 3) 2131453 4) 34017																	


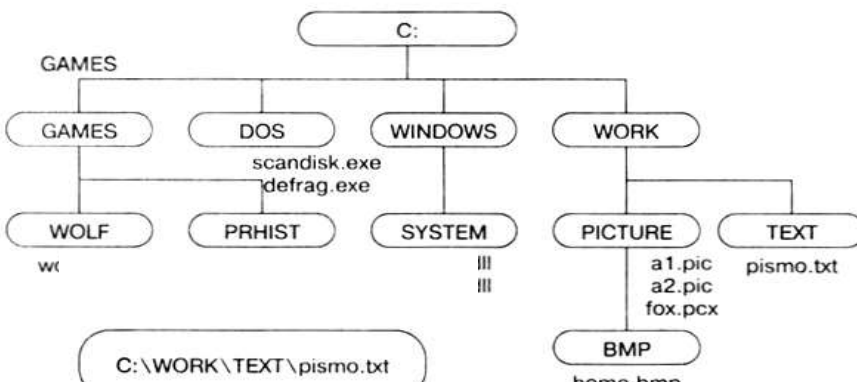
КЛЮЧИ

задание	1	2	3	4	5
ответ	4	3	2	1	1


Критерии оценки

ОЦЕНКА	РЕЗУЛЬТАТ
3(удовлетворительно)	3 верно выполненных задания
4(хорошо)	4 верно выполненных задания
5(отлично)	5 верно выполненных задания

КОНТРОЛЬНАЯ РАБОТА №3

1	<p>Установите соответствие:</p> <ol style="list-style-type: none"> 1. передача адреса 2. передача сигнала, определяющего характер операции; 3. обмен данными между устройствами <ol style="list-style-type: none"> а. шина адреса; б. шина данных с. шина управления;
2	<p>На рисунке изображен:</p>  <ol style="list-style-type: none"> 1. процессор; 2. модуль оперативной памяти; 3. флеш-карта; 4. картридер.
3	<p>Запись и считывание информации на оптические диски основана на:</p> <ol style="list-style-type: none"> 1. использовании лазера; 2. использовании магнитных свойств материалов; 3. использовании электрических сигналов
4	<p>Кэш-память:</p> <ol style="list-style-type: none"> 1. является промежуточным звеном между процессором и оперативной памятью; 2. является промежуточным звеном между флеш-памятью и памятью компьютера; 3. является свободной памятью флеш-карты.
5	<p>Диск, на котором находятся файлы операционной системы и с которого производится ее загрузка, называется:</p> <ol style="list-style-type: none"> 1. системным; 2. оперативным; 3. операционным; 4. загрузочным.
6	<p>Файл имеет имя primer.docx. Какая программа может открыть данный файл:</p> <ol style="list-style-type: none"> 1. MS WORD 2003; 2. MS EXCEL 2010; 3. MS WORD 2007; 4. MS ACCESS 2007
7	<p>Определите путь к графическому файлу:</p> <p style="text-align: center;">Путь к файлу Полное имя файла</p>  <ol style="list-style-type: none"> 1. C:\WINDOWS\WORK\home.bmp 2. C:\WINDOWS\PICTURE\pre.exe 3. C:\WINDOWS\WORK\TEXT\pismo.txt 4. C:\WINDOWS\WORK\PICTURE\BMP\home.bmp

8	<p>Какое расширение может соответствовать файлу созданному в программе Paint:</p> <ol style="list-style-type: none"> 1. gif; 2. doc; 3. exe; 4. xlsx 												
9	<p>Какое устройство предназначено для обработки информации?</p> <ol style="list-style-type: none"> 1. Сканер 2. Принтер 3. Монитор 4. Клавиатура 5. Процессор 												
10	<p>Какие из устройств предназначены для вывода информации?</p> <ol style="list-style-type: none"> 1. Клавиатура 2. Процессор 3. Принтер 4. Модем 5. Сканер 												
11	<p>Какое из устройств компьютера не относится к основным?</p> <ol style="list-style-type: none"> 1. Сканер 2. Системный блок 3. Клавиатура 4. Монитор 												
12	<p>Установите соответствие между устройствами и операциями.</p> <table border="0" style="width: 100%;"> <tr> <td style="width: 50%;">1.</td> <td style="width: 30%;">Ввод информации</td> <td style="width: 20%;">а) флеш-карта</td> </tr> <tr> <td>2.</td> <td>Вывод информации</td> <td>б) микрофон</td> </tr> <tr> <td>3.</td> <td>Хранение информации</td> <td>с) колонки</td> </tr> <tr> <td>4.</td> <td>Передача информации</td> <td>д) модем</td> </tr> </table>	1.	Ввод информации	а) флеш-карта	2.	Вывод информации	б) микрофон	3.	Хранение информации	с) колонки	4.	Передача информации	д) модем
1.	Ввод информации	а) флеш-карта											
2.	Вывод информации	б) микрофон											
3.	Хранение информации	с) колонки											
4.	Передача информации	д) модем											
13	<p>Какие программы относятся к антивирусным?</p> <ol style="list-style-type: none"> 1. MS-DOS, MS Word 2. MS Word, MS Excel, Norton Commander 3. AVP, DrWeb, Norton AntiVirus 												
14	<p>Удаленные файлы и папки можно восстановить. Верно ли это утверждение?</p> <ol style="list-style-type: none"> 1. восстановить невозможно 2. восстановить возможно, если не выполнялась процедура очистки корзины 3. восстановить возможно, если компьютер не был отключен 4. восстановить можно в любой момент 												
15	<p>К стандартным программным средствам для создания и редактирования текстовых документов в ОС Windows относятся:</p> <ol style="list-style-type: none"> 1. WordPad 2. Paint 3. Блокнот 												
16	<p>Какие программы ОС Windows относятся к сервисным::</p> <ol style="list-style-type: none"> 1. Дефрагментация диска; 2. Драйверы устройств; 3. Восстановление системы; 4. Командная строка. 												
17	<p>Разрядность процессора определяется:</p> <ol style="list-style-type: none"> 1. количеством двоичных разрядов, которые процессор обрабатывает за один такт; 2. количеству тактов обработки данных за 1 секунду; 3. производительностью процессора 												
18	<p>Установите соответствие (каждому номеру поставьте в соответствие 2 буквы):</p> <table border="0" style="width: 100%;"> <tr> <td style="width: 33%;">1. CD-R</td> <td style="width: 33%;">а) возможна запись</td> <td style="width: 33%;">в) 4,7 Гбайт</td> </tr> <tr> <td>2. DVD-RW</td> <td>б) возможна перезапись</td> <td>д) 700 Мбайт</td> </tr> </table>	1. CD-R	а) возможна запись	в) 4,7 Гбайт	2. DVD-RW	б) возможна перезапись	д) 700 Мбайт						
1. CD-R	а) возможна запись	в) 4,7 Гбайт											
2. DVD-RW	б) возможна перезапись	д) 700 Мбайт											

19	<p>На рисунке изображен:</p> <ol style="list-style-type: none"> 1. процессор; 2. микросхема BIOS; 3. модуль оперативной памяти; 4. жесткий диск. 	
20	<p>Запишите последовательность этапов включения компьютера:</p> <ol style="list-style-type: none"> 1. Включение; 2. Поиск загрузчика операционной системы; 3. Самотестирование компьютера; 4. Загрузка операционной системы. 	

КЛЮЧИ														
воп	1	2	3	4	5	6	7	8	9	10	11	12	13	14
отв	1-а 2-с 3-в	2	1	1	1	3	4	1	5	3	1	1-в 2-с 3-а 4-д	3	2
воп	15	16	17	18	19	20								
отв	1,2	1,3	1	1-а, д 2-б, в	1	1324								

Критерии оценки результатов	
Оценка	Результат
3(удовлетворительно)	12-14 верных ответов (60 % - 70%)
4(хорошо)	15-17 верных ответов (75 % - 85 %)
5(отлично)	18-20 верных ответов (90 % - 100 %)

КОНТРОЛЬНАЯ РАБОТА № 4

Тема: «Word. Создание и форматирование текстового документа. Обрамление, затенение фрагментов текста. Сноски. Списки.»

1. Набрать текст по образцу, приведенному в приложении 1.
2. Установить автоматические переносы, выполнить проверку орфографии.
3. В тексте установить поля страницы: верхнее, нижнее, правое – 1см, левое – 1,5 см, ориентация страницы – книжная.
4. В тексте выполнить форматирование:
 - ✓ Строка 2 – Заголовок,Tahoma, размер - 18, полужирный, приподнятый, все прописные, межбуквенный интервал – разреженный, 10пт. Выравнивание – по центру, интервал перед и после – бпт.
 - ✓ Строки 3, 8, 21 – Подзаголовок, TimesNewRoman, размер - 16, с тенью, полужирный, курсив, с подчеркиванием, межбуквенный интервал – разреженный. Выравнивание – по левому краю, интервал перед и после - бпт.
 - ✓ Строки 4 – 7 – TimesNewRoman, размер - 12, обычный. Выравнивание – по ширине, отступ справа – 1см.
Маркированный список:
 - маркер: «☒», шрифт:Wingdings 2, размер - 14, полужирный;
 - положение номера – 1см, положение текста – 2см.
 - ✓ Строки 9 – 16 – TimesNewRoman, размер - 12, обычный. Фрагменты текста – полужирный. Выравнивание – по ширине, междустрочный интервал – одинарный.
Двухуровневый список:
 - 1 уровень – формат номера: «(нумерация арабскими цифрами).»; шрифт: Times New Roman, размер - 14, полужирный; положение номера – 0см, положение текста – 1см.
 - 2 уровень – формат номера: «(нумерация уровня 1).(нумерация арабскими цифрами).»; шрифт: TimesNewRoman, размер - 12, полужирный; положение номера – 1см, положение текста – 2см.
 - ✓ Строки 17 - 20 – TimesNewRoman, размер - 10, обычный. Фрагменты текста – полужирный. Выравнивание – по ширине, отступ слева и справа – 3см, первая строка – 0см, междустрочный интервал – 10пт. Интервал перед и после - бпт.
Обрамление – только слева и справа. Заливка – серый - 15%, применить к абзацу.
 - ✓ Строки 22 – 24 – TimesNewRoman, размер - 12, обычный. Фрагменты текста – полужирный. Выравнивание – по ширине, междустрочный интервал – одинарный, отступ справа – 1см.
Нумерованный список:
 - формат номера: «(нумерация арабскими цифрами).»; шрифт: Times New Roman, размер - 12, полужирный; положение номера – 1см, положение текста – 2см.
 - ✓ Строки 25 - 28 – TimesNewRoman, размер - 10, обычный. Символы - шрифт:Wingdings, размер – 14. Выравнивание – по ширине, отступ слева и справа – 2см, первая строка – выступ, 0,5см, междустрочный интервал – одинарный, интервал перед и после - бпт. Обрамление – полное, применить к абзацу.
5. Вставить сноску. Выполнить форматирование: TimesNewRoman, размер - 12, полужирный, курсив. Заливка – серый - 15%, применить к тексту.
6. Сделать обрамление страницы.
7. Установить колонтитулы:
 - ✓ Верхний – № варианта, Фамилия Имя;
 - ✓ Нижний – Дата.

П Р О В Е Р К А П Р А В О П И С А Н И Я ¹

Существуют два способа проверки правописания:

- По мере ввода текста для исправления ошибки вызовите контекстное меню и выберите правильный вариант написания;
- После завершения работы можно проверить документ на наличие орфографических и грамматических ошибок.

Автоматическая проверка правописания при вводе:

1. Выберите команду **Параметры** в меню **Сервис**, а затем - вкладку **Правописание**.
2. Установите флажки **Автоматически проверять орфографию** и **Автоматически проверять грамматику**.
3. Нажмите кнопку **ОК**.
 - 3.1. В процессе ввода текста подчеркивает возможные орфографические ошибки красной волнистой линией, а грамматические ошибки - зеленой волнистой линией.
 - 3.2. Подведите указатель мыши к слову, подчеркнутому волнистой линией, и нажмите правую кнопку мыши, а затем выберите правильный вариант написания в контекстном меню.

Совет:

Если волнистое подчеркивание мешает работе отмените отображение этих линий. Перейдите на вкладку **Правописание** и установите флажок **Не выделять слова с ошибками**.

Проверка правописания готового документа:

- 1). Нажмите кнопку **Правописание** на панели инструментов.
- 2). При нахождении возможных ошибок внесите соответствующие исправления в диалоговом окне **Правописание**.

Примечание:

☞ Если необходимо проверять текст только на наличие грамматических ошибок, снимите флажок **Грамматика** в диалоговом окне **Правописание** или флажок **Также проверять орфографию** на вкладке **Правописание**.

Критерии оценки результатов	
Оценка	Результат
3(удовлетворительно)	Выполнены пункты 1-3 и не менее 60% пункта 4
4(хорошо)	Выполнены пункты 1-4
5(отлично)	Выполнено 7 пунктов

¹ Справка по Microsoft Word.

КОНТРОЛЬНАЯ РАБОТА №5

	Вопрос	Ответ
1	Электронная таблица — это: <ol style="list-style-type: none">1. прикладная программа, предназначенная для обработки структурированных в виде таблицы данных;2. прикладная программа для обработки кодовых таблиц;3. устройство персонального компьютера, управляющее его ресурсами в процессе обработки данных в табличной форме;4. системная программа, управляющая ресурсами персонального компьютера при обработке таблиц.	
2	Электронная таблица представляет собой: <ol style="list-style-type: none">1. совокупность нумерованных строк и поименованных с использованием букв латинского алфавита столбцов;2. совокупность поименованных с использованием букв латинского алфавита строк и нумерованных столбцов;3. совокупность пронумерованных строк и столбцов;4. совокупность строк и столбцов, именуемых пользователем произвольным образом.	
3	Для пользователя ячейка электронной таблицы идентифицируется: <ol style="list-style-type: none">1. путем последовательного указания имени столбца и номера строки, на пересечении которых располагается ячейка;1. адресом машинного слова оперативной памяти, отведенного под ячейку;2. специальным кодовым словом;3. именем, произвольно задаваемым пользователем.	
4	Выражение $3(A1+B1) : 5(2B1-3A2)$, записанное в соответствии с правилами, принятыми в математике, в электронной таблице имеет вид: <ol style="list-style-type: none">1. $3*(A1+B1)/(5*(2*B1-3*A2))$;2. $3(A1+B1)/5(2B1-3A2)$;3. $3(A1+B1): 5(2B1-3A2)$;4. $. 3(A1+B1)/(5(2B1-3A2))$.	
5	Запись формулы в электронной таблице не может включать в себя <ol style="list-style-type: none">1. знаки арифметических операций;2. числовые выражения;3. имена ячеек;4. текст.	
6	При перемещении или копировании в электронной таблице абсолютные ссылки: <ol style="list-style-type: none">1. не изменяются;2. преобразуются вне зависимости от нового положения формулы;3. преобразуются в зависимости от нового положения формулы;4. преобразуются в зависимости от длины формулы.	
7	В ячейке электронной таблицы H5 записана формула =B5*V5. Какая формула будет получена из нее при копировании в ячейку H7: <ol style="list-style-type: none">1. =\$B5*V5;2. =B5*V5;3. =\$B5*\$V5;4. =B7*V7.	
8	Диапазон — это: <ol style="list-style-type: none">1. совокупность клеток, образующих в таблице область прямоугольной формы;2. все ячейки одной строки;3. все ячейки одного столбца;4. множество допустимых значений.	

9	<p>Сколько ячеек электронной таблицы в диапазоне A2:B4:</p> <ol style="list-style-type: none"> 8; 2; 6; 4.. 																																											
10	<p>В электронной таблице в ячейке A1 записано число 5, в B1 — формула =A1*2, в C1 формула =A1+B1. Чему равно значение C1:</p> <ol style="list-style-type: none"> 15; 10; 20; 25. 																																											
11	<p>В электронной таблице результатом вычислений в ячейке C1 будет:</p> <table border="1" style="margin-left: 20px;"> <tr> <td></td> <td>A</td> <td>B</td> <td>C</td> </tr> <tr> <td>1</td> <td>10</td> <td>= A1/2</td> <td>=СУММ(A1:B1)</td> </tr> </table> <ol style="list-style-type: none"> 5 10 15 2 		A	B	C	1	10	= A1/2	=СУММ(A1:B1)																																			
	A	B	C																																									
1	10	= A1/2	=СУММ(A1:B1)																																									
12	<p>Дано математическое выражение: $\frac{5x}{25(x+1)}$. Как запишется эта формула в электронной таблице, если значение x хранится в ячейке A1?</p> <ol style="list-style-type: none"> =5A1/(25*(A1+1)) =5*A1/(25*A1+1) =(5*A1)/(25*(A1+1)) =(5*A1)/25*(A1+1) 																																											
13	<p>Дана электронная таблица:</p> <table border="1" style="margin-left: 20px;"> <thead> <tr> <th>Фамилия</th> <th>Математика</th> <th>Физика</th> <th>Сочинение</th> <th>Сумма баллов</th> <th>Средний балл</th> </tr> </thead> <tbody> <tr> <td>1</td> <td>2</td> <td>3</td> <td>4</td> <td>5</td> <td>6</td> </tr> <tr> <td>Бобров</td> <td>5</td> <td>4</td> <td>3</td> <td>12</td> <td>4,0</td> </tr> <tr> <td>Городилов</td> <td>4</td> <td>5</td> <td>4</td> <td>13</td> <td>4,3</td> </tr> <tr> <td>Лосева</td> <td>4</td> <td>5</td> <td>4</td> <td>13</td> <td>4,3</td> </tr> <tr> <td>Орехова</td> <td>3</td> <td>5</td> <td>5</td> <td>13</td> <td>4,3</td> </tr> <tr> <td>Орлова</td> <td>3</td> <td>2</td> <td>0</td> <td>5</td> <td>1,7</td> </tr> </tbody> </table> <p>Определите, какие столбцы будут вычисляемыми:</p> <ol style="list-style-type: none"> 5, 6 2, 3, 4 1, 2, 3, 4 нет вычисляемых столбцов 	Фамилия	Математика	Физика	Сочинение	Сумма баллов	Средний балл	1	2	3	4	5	6	Бобров	5	4	3	12	4,0	Городилов	4	5	4	13	4,3	Лосева	4	5	4	13	4,3	Орехова	3	5	5	13	4,3	Орлова	3	2	0	5	1,7	
Фамилия	Математика	Физика	Сочинение	Сумма баллов	Средний балл																																							
1	2	3	4	5	6																																							
Бобров	5	4	3	12	4,0																																							
Городилов	4	5	4	13	4,3																																							
Лосева	4	5	4	13	4,3																																							
Орехова	3	5	5	13	4,3																																							
Орлова	3	2	0	5	1,7																																							

КЛЮЧИ													
воп	1	2	3	4	5	6	7	8	9	10	11	12	13
отв	1	1	1	1	4	3	4	1	3	1	3	2	1

Критерии оценки результатов	
Оценка	Результат
3(удовлетворительно)	7-9 верных ответов
4(хорошо)	10-11 верных ответов
5(отлично)	12-13 верных ответов

КОНТРОЛЬНАЯ РАБОТА №6

Задание 1. Открыть программу PowerPoint для разработки новой презентации по заданной или выбранной самостоятельно теме.

Порядок выполнения:

- Запустить программу PowerPoint, выбрав режим создания новой презентации
- Создать первый пустой слайд без предварительной разметки.

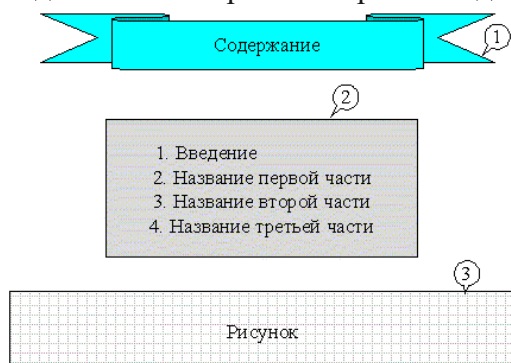
Задание 2. Построить первый слайд со следующей структурой:



Порядок выполнения:

- выбрать оформление презентации
- создать текстовые объекты 1-3
- выбрать в коллекции рисунок и поместить его на слайд (объект 4)
- отделить название темы от остальных объектов линией (объект 5)
- назначить объектам эффекты анимации и звукового сопровождения
- назначить слайду эффект перехода.

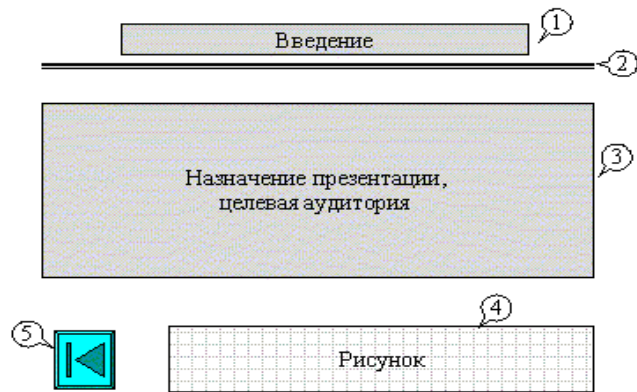
Задание 3. Построить второй слайд со следующей структурой:



Порядок выполнения:

- создать автофигуру (объект 1)
- создать список (объект 2)
- выбрать в коллекции рисунок и поместить его на слайд (объект 3)
- назначить объектам эффекты анимации и звукового сопровождения
- назначить слайду эффект перехода.

Задание 4. Построить третий слайд со следующей структурой:



Порядок выполнения:

- создать текстовые объекты 1,3
- нанести на слайд линию (объект 2)
- выбрать в коллекции рисунок и поместить его на слайд (объект 4)
- поместить на слайд графический объект с гиперссылкой для перехода на второй слайд (объект 5)
- выбрать и назначить слайду оригинальный фон, отличный от заданного оформления
- назначить слайду эффект перехода.

Задание 5. Сделать слайд 5, 6, 7 с кратким содержанием разделов 1-3. Разместить на слайде:

- текстовый объект
- графический объект
- графический объект с гиперссылкой для перехода на второй слайд.

Назначить объектам эффекты анимации и звукового сопровождения, назначить слайду эффект перехода.

Задание 6. На слайде 2 разместить графические объекты с гиперссылками для перехода на слайды соответствующих разделов.

Задание 7. Выбрать режим показа слайдов.

Задание 8. Сохранить разработанную презентацию на жестком диске.

Критерии оценки результатов	
Оценка	Результат
3(удовлетворительно)	4 задания
4(хорошо)	6 заданий
5(отлично)	8 заданий

КОНТРОЛЬНАЯ РАБОТА №7

№	Вопрос	Ответ
1	База данных - это: <ol style="list-style-type: none"> 1. совокупность данных, организованных по определенным правилам 2. совокупность программ для хранения и обработки больших массивов информации 3. интерфейс, поддерживающий наполнение и манипулирование данными 4. определенная совокупность информации 	
2	Наиболее распространенными в практике являются: <ol style="list-style-type: none"> 1. распределенные базы данных 2. иерархические базы данных 3. сетевые базы данных 4. реляционные базы данных 	
3	Таблицы в базах данных предназначены: <ol style="list-style-type: none"> 1. для хранения данных базы 2. для отбора и обработки данных базы 3. для автоматического выполнения группы команд 4. для выполнения сложных программных действий 	
4	Тип поля (числовой, текстовый и др.) в базе данных определяется: <ol style="list-style-type: none"> 1. названием поля 2. шириной поля 3. количеством строк 4. типом данных 	
5	В текстовое поле в БД можно внести данные: <ol style="list-style-type: none"> 1. текст размером ≤ 255 символов 2. текст размером > 255 символов 3. документ, набранный в Word 4. документ, набранный в формате .txt 	
6	Для чего предназначен в Access режим Схема данных: <ol style="list-style-type: none"> 1. для хранения данных базы 2. для отбора и обработки данных базы 3. для построения связей между таблицами 4. для выполнения сложных программных действий 	
7	Определите неправильный тип связи в БД Access: <ol style="list-style-type: none"> 1. один-к-одному 2. один-ко-многим 3. многие-ко-многим 4. многие-к-одному 	
8	Какого типа в таблице базы данных может быть ключевое поле: <ol style="list-style-type: none"> 1. поле типа - Мемо 2. поле типа - OLE 3. поле типа - счетчик 4. поле типа - логическое 	
9	БД содержит информацию о собаках из клуба собаководства, определите тип полей: <p style="text-align: center;">кличка, порода, дата рождения, пол, количество медалей:</p> <ol style="list-style-type: none"> 1. текстовое, текстовое, числовое, текстовое, числовое 2. текстовое, текстовое, дата, текстовое, числовое 3. текстовое, текстовое, дата, МЕМО, числовое 4. текстовое, текстовое, дата, текстовое, счетчик 	
10	Имеется табличная база данных «Государства мира». Определите ключевое поле таблицы:	

Номер записи (кортежа)	код	Название	Площадь, тыс. км2	Население, тыс. чел	Столица	Население столицы, тыс. чел
1	1001	Болгария	110,9	8470	София	1100
5	1002	Венгрия	93	10300	Будапешт	2000
3	1003	Греция	132	10300	Афины	748
4	1004	Испания	504	39100	Мадрид	3100
10	1005	Люксембург	2,6	392	Люксембург	75
6	1006	Хорватия	56,6	4800	Загреб	707
7	1007	Словакия	4,9	5800	Братислава	441
8	1008	Словения	20,3	1990	Любляна	323

1. Название
2. Номер записи
3. Код
4. Население

11

Сколько в представленной базе данных записей (кортежей):

	Компьютер	Опер. Память	Винчестер
1	Pentium	16	2Гб
2	386DX	4	300Мб
3	486DX	8	800Мб
4	Pentium II	32	4Гб

1. 1
2. 2
3. 3
4. 4

12

Какие записи (кортежи) будут найдены в представленной базе данных после проведения поиска в текстовом поле Компьютер с условием «содержит Pentium»?

	Компьютер	Опер.память	Винчестер
1	Pentium	16	2Гб
2	386DX	4	300Мб
3	486DX	8	800Мб
4	Pentium II	32	4Гб

1. 1
2. 1,4
3. 4
4. 2,3

13

В какой последовательности расположатся записи (кортежи) в базе данных после сортировки по возрастанию в поле Опер.память?

	Компьютер	Опер.память	Винчестер
1	Pentium	16	1Гб
2	Pentium I	32	5Гб
3	Pentium II	64	10Гб
4	486DX	8	500Мб

1. 1,2,3,4
2. 4,3,2,1
3. 4,1,2,3
4. 2,3,4,1

КОНТРОЛЬНАЯ РАБОТА №8

№	Задача	Ответ																																
1	<p>В терминологии сетей TCP/IP маской сети называется двоичное число, определяющее, какая часть IP-адреса узла сети относится к адресу сети, а какая — к адресу самого узла в этой сети. Обычно маска записывается по тем же правилам, что и IP-адрес. Адрес сети получается в результате применения поразрядной конъюнкции к заданному IP-адресу узла и маске. По заданным IP-адресу узла и маске определите адрес сети.</p> <p>IP-адрес узла: 217.9.191.133 Маска: 255.255.192.0</p> <p>При записи ответа выберите из приведенных в таблице чисел четыре элемента IP-адреса и запишите в нужном порядке соответствующие им буквы, без использования точек.</p> <table border="1" style="margin-left: auto; margin-right: auto; border-collapse: collapse;"> <tr><td>A</td><td>B</td><td>C</td><td>D</td><td>E</td><td>F</td><td>G</td><td>H</td></tr> <tr><td>0</td><td>9</td><td>16</td><td>64</td><td>128</td><td>142</td><td>192</td><td>217</td></tr> </table> <p><i>Пример: Пусть искомый IP-адрес 192.168.128.0 и дана таблица</i></p> <table border="1" style="margin-left: auto; margin-right: auto; border-collapse: collapse;"> <tr><td>A</td><td>B</td><td>C</td><td>D</td><td>E</td><td>F</td><td>G</td><td>H</td></tr> <tr><td>128</td><td>168</td><td>255</td><td>8</td><td>127</td><td>0</td><td>17</td><td>192</td></tr> </table> <p><i>В этом случае правильный ответ будет записан в виде: HBAF</i></p>	A	B	C	D	E	F	G	H	0	9	16	64	128	142	192	217	A	B	C	D	E	F	G	H	128	168	255	8	127	0	17	192	
A	B	C	D	E	F	G	H																											
0	9	16	64	128	142	192	217																											
A	B	C	D	E	F	G	H																											
128	168	255	8	127	0	17	192																											
2	<p>В языке запросов поискового сервера для обозначения логической операции «ИЛИ» используется символ « », а для логической операции «И» - символ «&». В таблице приведены запросы и количество найденных по ним страниц некоторого сегмента сети Интернет.</p> <table border="1" style="margin-left: auto; margin-right: auto; border-collapse: collapse;"> <thead> <tr> <th style="width: 70%;">Запрос</th> <th style="width: 30%;">Найдено страниц (в тысячах)</th> </tr> </thead> <tbody> <tr><td>Пушкин</td><td>3500</td></tr> <tr><td>Лермонтов</td><td>2000</td></tr> <tr><td>Пушкин Лермонтов</td><td>4500</td></tr> </tbody> </table> <p>Какое количество страниц (в тысячах) будет найдено по запросу <i>Пушкин & Лермонтов</i>? Считается, что все запросы выполнялись практически одновременно, так что набор страниц, содержащих все искомые слова, не изменялся за время выполнения запросов.</p>	Запрос	Найдено страниц (в тысячах)	Пушкин	3500	Лермонтов	2000	Пушкин Лермонтов	4500																									
Запрос	Найдено страниц (в тысячах)																																	
Пушкин	3500																																	
Лермонтов	2000																																	
Пушкин Лермонтов	4500																																	
3	<p>Документ объемом 5 Мбайт можно передать с одного компьютера на другой двумя способами:</p> <p>А) Сжать архиватором, передать архив по каналу связи, распаковать Б) Передать по каналу связи без использования архиватора.</p> <p>Какой способ быстрее и насколько, если</p> <ul style="list-style-type: none"> • средняя скорость передачи данных по каналу связи составляет 2^{18} бит в секунду, • объем сжатого архиватором документа равен 20% от исходного, • время, требуемое на сжатие документа — 7 секунд, на распаковку — 1 секунда? <p>В ответе напишите букву А, если способ А быстрее или Б, если быстрее способ Б. Сразу после буквы напишите количество секунд, насколько один способ быстрее другого. Так, например, если способ Б быстрее способа А на 23 секунды, в ответе нужно написать Б23. Слов «секунд», «сек.», «с.» к ответу добавлять не нужно.</p>																																	

КЛЮЧИ			
воп	1	2	3
отв	HBEA	1000	A120

Критерии оценки результатов	
Оценка	Результат
3(удовлетворительно)	Решена 1 задача
4(хорошо)	Решены 2 задачи
5(отлично)	Решены 3 задачи

Министерство образования и науки РС (Я)
ГБПОУ РС (Я) «Ленский технологический техникум» филиал «Пеледуйский»
Профессия 43.01.04 «Повар судовой»

УТВЕРЖДЕН на методическом совете «__» _____ 20__ г., протокол №_____ Председатель ЦМК _____ Н.Н. Гришина	ВОПРОСЫ К ДИФФЕРЕНЦИРОВАННОМУ ЗАЧЕТУ по дисциплине: ИНФОРМАТИКА Профессия: 43.01.04 Повар судовой Курс_1 Семестр_2	УТВЕРЖДАЮ «__» _____ 20__ г., зав. отд. филиала Пеледуйский _____ Яппарова А.В.
--	--	---

№	ЗАДАНИЕ	ОТВЕТ																																																	
1	<p>Сколько единиц в двоичной записи десятичного числа 514?</p> <p>a) 2 b) 3 c) 4 d) 5</p>																																																		
2	<p>Между населёнными пунктами А, В, С, D, E, F построены дороги, протяжённость которых приведена в таблице. (Отсутствие числа в таблице означает, что прямой дороги между пунктами нет.)</p> <table border="1" style="margin-left: auto; margin-right: auto;"> <thead> <tr> <th></th> <th>A</th> <th>B</th> <th>C</th> <th>D</th> <th>E</th> <th>F</th> </tr> </thead> <tbody> <tr> <th>A</th> <td style="background-color: #cccccc;"></td> <td></td> <td>3</td> <td></td> <td></td> <td></td> </tr> <tr> <th>B</th> <td></td> <td style="background-color: #cccccc;"></td> <td>9</td> <td></td> <td>4</td> <td></td> </tr> <tr> <th>C</th> <td>3</td> <td>9</td> <td style="background-color: #cccccc;"></td> <td>3</td> <td>8</td> <td></td> </tr> <tr> <th>D</th> <td></td> <td></td> <td>3</td> <td style="background-color: #cccccc;"></td> <td>2</td> <td></td> </tr> <tr> <th>E</th> <td></td> <td>4</td> <td>8</td> <td>2</td> <td style="background-color: #cccccc;"></td> <td>7</td> </tr> <tr> <th>F</th> <td></td> <td></td> <td></td> <td></td> <td>7</td> <td style="background-color: #cccccc;"></td> </tr> </tbody> </table> <p>Определите длину кратчайшего пути между пунктами А и F (при условии, что передвигаться можно только по построенным дорогам).</p> <p>a) 11; b) 13; c) 15; d) 17</p>		A	B	C	D	E	F	A			3				B			9		4		C	3	9		3	8		D			3		2		E		4	8	2		7	F					7		
	A	B	C	D	E	F																																													
A			3																																																
B			9		4																																														
C	3	9		3	8																																														
D			3		2																																														
E		4	8	2		7																																													
F					7																																														
3	<p>Дан фрагмент таблицы истинности выражения F:</p> <table border="1" style="margin-left: auto; margin-right: auto;"> <thead> <tr> <th>x1</th> <th>x2</th> <th>x3</th> <th>x4</th> <th>x5</th> <th>F</th> </tr> </thead> <tbody> <tr> <td>0</td> <td>1</td> <td>0</td> <td>1</td> <td>1</td> <td>0</td> </tr> <tr> <td>0</td> <td>1</td> <td>1</td> <td>1</td> <td>0</td> <td>1</td> </tr> <tr> <td>0</td> <td>1</td> <td>0</td> <td>1</td> <td>0</td> <td>0</td> </tr> </tbody> </table> <p>Каким выражением может быть F?</p> <p>a) $x1 \vee x2 \vee x3 \vee \neg x4 \vee \neg x5$ b) $\neg x1 \vee x2 \vee \neg x3 \vee x4 \vee \neg x5$ c) $x1 \wedge \neg x2 \wedge x3 \wedge \neg x4 \wedge x5$ d) $\neg x1 \wedge x2 \wedge x3 \wedge x4 \wedge \neg x5$</p>	x1	x2	x3	x4	x5	F	0	1	0	1	1	0	0	1	1	1	0	1	0	1	0	1	0	0																										
x1	x2	x3	x4	x5	F																																														
0	1	0	1	1	0																																														
0	1	1	1	0	1																																														
0	1	0	1	0	0																																														
4	<p>Для групповых операций с файлами используются маски имен файлов. Маска представляет собой последовательность букв, цифр и прочих допустимых в именах файлов символов, в которых также могут встречаться следующие символы:</p> <p>Символ «?» (вопросительный знак) означает ровно один произвольный символ.</p> <p>Символ «*» (звездочка) означает любую последовательность символов произвольной длины, в том числе «*» может задавать и пустую последовательность.</p>																																																		

	<p>В каталоге находится 6 файлов:</p> <ul style="list-style-type: none"> • adobe.xls • idol.xlsx • london.xls • adobe.xml • odor.xlsx • sdoxa.xls <p>Определите, по какой из масок из них будет отобрана указанная группа файлов:</p> <ul style="list-style-type: none"> • adobe.xls • idol.xlsx • odor.xlsx • sdoxa.xls <p>a) ?do*.xls b) ?do?*.xls* c) *do*.x* d) ?do?.xls*</p>	
5	<p>Производится двухканальная (стерео) звукозапись с частотой дискретизации 16 кГц и 32-битным разрешением. Запись длится 12 минут, ее результаты записываются в файл, сжатие данных не производится. Какое из приведенных ниже чисел наиболее близко к размеру полученного файла, выраженному в мегабайтах?</p> <p>a) 30 b) 260 c) 75 d) 90</p>	
6	<p>В некоторой стране автомобильный номер длиной 7 символов составляют из заглавных букв (задействовано 23 различные буквы) и десятичных цифр в любом порядке. Каждый такой номер в компьютерной программе записывается минимально возможным и одинаковым целым количеством байт (при этом используют посимвольное кодирование и все символы кодируются одинаковым и минимально возможным количеством бит).</p> <p>Определите объем памяти, отводимый этой программой для записи 50 номеров.</p> <p>a) 200 байт b) 250 байт c) 300 байт d) 350 байт</p>	
7	<p>Какое из приведённых имён удовлетворяет логическому условию: (первая буква согласная → последняя буква согласная) ∧ (первая буква гласная → последняя буква гласная)? Если таких слов несколько, укажите самое длинное из них.</p> <p>a) АННА b) БЕЛЛА c) АНТОН d) БОРИС</p>	

КЛЮЧИ							
воп	1	2	3	4	5	6	7
отв	a	c	d	b	d	c	d

Критерии оценки результатов	
Оценка	Результат
3(удовлетворительно)	4 верных ответов
4(хорошо)	5-6 верных ответов
5(отлично)	7 верных ответов

Министерство образования и науки РС (Я)
ГБПОУ РС (Я) «Ленский технологический техникум» филиал «Пеледуйский»
Профессия 43.01.04 «Повар судовой»

<p align="center">УТВЕРЖДЕН на методическом совете «__» _____ 20__ г., протокол №__ Председатель ЦМК _____ Н.Н. Гришина</p>	<p align="center">ВОПРОСЫ К ДИФФЕРЕНЦИРОВАННОМУ ЗАЧЕТУ по дисциплине: <u>ИНФОРМАТИКА</u> Профессия: <u>43.01.04 Повар судовой</u> Курс <u>1</u> Семестр <u>2</u></p>	<p align="center">УТВЕРЖДАЮ «__» _____ 20__ г., зав. отд. филиала Пеледуйский _____ Яппарова А.В.</p>
<ol style="list-style-type: none"> 1. Интерфейс Word. Правила ввода и редактирования текста. Форматирование фрагментов текста. 2. Форматирование шрифтовое. Форматирование абзацев. Стилизовое оформление текста. 3. Работа с фрагментами текста, рамки и заливка. Создание списков. 4. Подготовка документа к печати. Колонтитулы, разбивка на страницы. Нумерация страниц. Параметры страниц, печати. 5. Создание и оформление документа по образцу, подготовка его к печати. 6. Интерфейс Excel. Элементы ЭТ. Ввод и форматирование текстовой, числовой информации. Вычисления. Функции. 7. Создание таблиц. Проведение вычислений по формулам, применение функций. 8. Визуализация числовых данных с использованием графиков и диаграмм. Создание и редактирование диаграмм. 9. Интеграция режимов работы Word, Excel. 10. Понятие базы данных. Интерфейс. Типы данных. Объекты базы данных. 11. Создание базы данных. Создание и редактирование таблиц, определение типов полей. 12. Создание автоформ и ввод данных. 13. Создание и редактирование простых запросов и отчетов. 14. Создание презентаций. Интерфейс PowerPoint. Оформление, анимация, озвучивание презентаций. 15. Телекоммуникационные технологии. Интернет-технологии, способы и скоростные характеристики подключения, провайдер. 16. Работа с электронной почтой. Outlook. 17. Браузеры. Методика поиска информации в Internet. 18. Методы создания и сопровождения сайтов. 19. Создание страницы сайта. Размещение текста, списков и таблиц. 20. Разработка и создание Web – страниц. 		

ИНСТРУКЦИЯ ДЛЯ ОЦЕНИВАНИЯ

Время на подготовку и выполнение:

подготовка 15 мин.;

Перечень объектов контроля и оценки

Наименование объектов контроля и оценки	Основные показатели оценки результата	Оценка
<p>Знать: З1. основные методы проецирования, современные средства инженерной графики;</p>	<ul style="list-style-type: none"> • Верная трактовка основных методов проецирования, современные средства инженерной графики; • Верная трактовка положений современных средств инженерной графики; 	<i>1 или 0 балл</i>
<p>З2. правила разработки, оформления конструкторской и технологической документации, способы графического представления пространственных образов.</p>	<ul style="list-style-type: none"> • Правильное определение основных понятий правила разработки, оформления конструкторской и технологической документации • Верная раскладка структуры и содержания способа графического представления пространственных образов; • Верное указание графического представления пространственных образов; 	<i>1 или 0 балл</i>
<p>Уметь: У1. выполнять технические схемы, чертежи и эскизы деталей, узлов и агрегатов машин, сборочных чертежей и чертежей общего вида;</p>	<ul style="list-style-type: none"> • Обоснование выбора вида выполнять технические схемы; • Обоснование выбора выполнять чертежи и эскизы деталей, узлов и агрегатов машин; • Соответствие технологии применения выполнять технические схемы, чертежи и эскизы деталей, узлов и агрегатов машин, сборочных чертежей и чертежей общего вида; • Рациональное распределение времени на все этапы решения практической задачи; 	<i>1 или 0 балл</i>
<p>У2. разрабатывать конструкторскую и технологическую документацию;</p>	<ul style="list-style-type: none"> • Обоснование выбора методов и средств разработки конструкторской и технологической документации; • Соответствие технологии применения данных методов и разработки конструкторской и технологической документации; • Рациональное распределение времени на все этапы решения практической задачи; 	<i>1 или 0 балл</i>
<p>У3. использовать средства машинной графики в профессиональной деятельности.</p>	<ul style="list-style-type: none"> • Верное указание каналов использования средств машинной графики; • Своевременное выявление использования средств машинной графики в профессиональной деятельности. • Рациональное распределение времени на все этапы решения практической задачи; 	<i>1 или 0 балл</i>

Коды проверяемых компетенций	Показатели оценки результата	Оценка (да / нет)
ОК 1 Понимать сущность и социальную значимость своей будущей профессии, проявлять к ней устойчивый интерес.	<ul style="list-style-type: none"> • Адекватная самооценка процесса и результата учебной и профессиональной деятельности; • Осведомленность о различных аспектах своей будущей профессии; • Участие в профессионально – значимых мероприятиях (НПК, конкурсах по профилю специальности и др.); • Повышение готовности к осуществлению профессиональной деятельности; 	
ОК 2 Организовывать собственную деятельность, выбирать типовые методы и способы выполнения профессиональных задач, оценивать их эффективность и качество.	<ul style="list-style-type: none"> • Обоснованность выбора вида, методов и приемов разработки программных модулей программного обеспечения для компьютерных систем • Соответствие подготовленного плана разработки программных модулей программного обеспечения для компьютерных систем требуемым критериям; • Рациональное распределение времени на все этапы решения задачи; • Совпадение результатов самоанализа и экспертного анализа разработанного плана 	
ОК 3 Принимать решения в стандартных и нестандартных ситуациях и нести за них ответственность.	<ul style="list-style-type: none"> • Обоснованность выбора метода решения профессиональных задач в стандартных и нестандартных ситуациях; • Использование оптимальных, эффективных методов решения профессиональных задач; • Принятие решения за короткий промежуток времени 	
ОК 4 Осуществлять поиск и использование информации, необходимой для эффективного выполнения профессиональных задач, профессионального и личностного развития.	<ul style="list-style-type: none"> • Обоснованность выбора метода поиска, анализа и оценки информации, необходимой для постановки и решения профессиональных задач, профессионального и личностного развития; • Грамотное использование оптимальных, эффективных методов поиска, анализа и оценки информации; • Нахождение необходимой информации за короткий промежуток времени 	
ОК 5 Использовать информационно-коммуникационные технологии в профессиональной деятельности.	<ul style="list-style-type: none"> • Обоснованность выбора информационно-коммуникационных технологий для совершенствования профессиональной деятельности; • Соответствие требованиям использования информационно-коммуникационных технологий; • Эффективное и грамотное использование информационно-коммуникационных технологий для совершенствования профессиональной деятельности; 	
ОК 6 Работать в команде, эффективно общаться с коллегами, руководством, потребителями.	<ul style="list-style-type: none"> • Грамотное содержательное взаимодействие со специалистами, коллегами в коллективе и команде 	
ОК 7 Брать ответственность за работу членов команды (подчиненных), результат выполнения заданий.	<ul style="list-style-type: none"> • Готовность помочь другим членам команды при решении профессиональных задач; • Проявление ответственности за работу членов команды (подчиненных), за результат выполнения заданий 	
ОК 8 Самостоятельно определять задачи профессионального и личностного развития, заниматься самообразованием, осознанно планировать повышение квалификации.	<ul style="list-style-type: none"> • Обоснованность выбора структуры плана профессионального и личностного развития; • Соответствие подготовленного плана ожидаемым результатам; • Рациональное распределение времени на все этапы самообразования, повышения квалификации; • Участие в профессионально – значимых мероприятиях (НПК, конкурсах по профилю специальности и др.); 	
ОК 9 Ориентироваться в условиях частой смены технологий в профессиональной деятельности.	<ul style="list-style-type: none"> • Решение задач в разных условиях; • Обоснованность выбора технологий для решения профессиональной задачи; • Соответствие требованиям использования технологий; • Эффективное и грамотное использование технологий при решении 	

	профессиональных задач; • Оптимальное распределение времени на все этапы решения профессиональных задач	
ОК 10 Владеть письменной и устной коммуникацией на государственном и (или) иностранном (английском) языке.	• Решение задач в разных условиях; • Соответствие требованиям применения письменной и устной коммуникаций; • Эффективное и грамотное применения письменной и устной коммуникаций; • Оптимально быстро ориентироваться в письменной и устной коммуникациях.	
ПК 1.1. Планировать и осуществлять переход в точку назначения, определять местоположение судна.	• Обоснованность выбора метода планирования и осуществления перехода в точку назначения, определения местоположения судна; • Грамотное использование принятых требований при планировании и осуществлении перехода в точку назначения, определении местоположения судна ; • Соблюдение алгоритма организации мероприятий при планировании и осуществлении перехода в точку назначения, определении местоположения судна; • Рациональное распределение времени на все этапы выполнения практических заданий.	
ПК 1.2. Маневрировать и управлять судном	• Обоснованность выбора метода маневрирования и управления судном; • Грамотное использование принятых требований при маневрировании и управлении судном; • Соблюдение алгоритма организации маневрирования и управления судном; • Рациональное распределение времени на все этапы выполнения практических заданий.	
ПК 1.3. Эксплуатировать судовые энергетические установки.	• Обоснованность выбора метода эксплуатации судовой энергетической установки; • Грамотное использование принятых требований при эксплуатации судовой энергетической установки; • Соблюдение алгоритма при эксплуатации судовой энергетической установки; • Рациональное распределение времени на все этапы выполнения практических заданий.	
ПК 3.1. Планировать и обеспечивать безопасную погрузку, размещение, крепление груза и уход за ним в течение рейса и выгрузки.	• Обоснованность выбора метода планирования и обеспечения безопасной погрузки, размещению, креплению груза и ухода за ним в течении рейса и выгрузки; • Грамотное использование принятых требований для определения показателей эффективности организации мероприятия по планированию и обеспечению безопасной погрузки, размещению, креплению груза и ухода за ним в течении рейса и выгрузки; • Соблюдение алгоритма организации мероприятий по обеспечению безопасной погрузки, размещению, креплению груза и ухода за ним в течении рейса и выгрузки; • Рациональное распределение времени на все этапы выполнения практических заданий.	

За правильный ответ на вопросы или верное решение задачи выставляется положительная оценка – 1-0 баллов, в зависимости от уровня выполнения.

За не правильный ответ на вопросы или неверное решение задачи выставляется отрицательная оценка – 0 баллов.

Уровень оценки компетенций производится суммированием количества ответов «да» в процентном соотношении от общего количества ответов.

Составитель _____ Хоменко Е.С.
(подпись)

« ____ » _____ 2018 г.