

Документ подписан простой электронной подписью
Информация о владельце:
ФИО: Бутакова Оксана Стефановна
Должность: директор
Дата подписания: 16.05.2024 08:30:04
Уникальный программный ключ:
92ebe478f3654efeb010354ec9c1803608b17a189

Министерство образования и науки РС (Я)
ГБПОУ РС (Я) «Ленский технологический техникум»

Направление подготовки: 18.01.27 «Машинист технологических насосов и компрессоров»

Профиль: *технический*



**ФОНД
ОЦЕНОЧНЫХ СРЕДСТВ
ПО УЧЕБНОЙ ДИСЦИПЛИНЕ
ОДБ.06 Обществознание (включая экономику и право)
18.01.27 «Машинист технологических насосов и компрессоров»
Квалификация: Машинист компрессорных установок; Машинист технологических компрессоров**

Ленск, 2022

Фонд оценочных средств учебной дисциплины ОДБ.06 Обществознание (включая экономику и право) разработаны на основе Федерального государственного образовательного стандарта (далее – ФГОС) основной профессиональной образовательной программы подготовки квалифицированных рабочих, служащих по профессии 18.01.27 Машинист технологических насосов и компрессоров

РАЗРАБОТЧИКИ:


Еремеева Татьяна Семеновна, преподаватель истории и обществознания,
Государственное бюджетное профессиональное образовательное учреждение Республики Саха (Якутия) «Ленский технологический техникум»

РАССМОТРЕНО

на заседании ПЦК «Общеобразовательных дисциплин»

Протокол № 10 «17» июня 2022 г.,

Председатель ПЦК

 /Еремеева Т.С./

(подпись)

СОГЛАСОВАНО:

Внешние эксперты:

Ф.И.О., должность, организация

1. Общие положения

Целью создания **Фонд оценочных средств (ФОС)** является установление соответствия уровня подготовки обучающегося требованиям рабочей программы учебной дисциплины. Каждое оценочное средство обеспечивает проверку усвоения конкретных элементов учебного материала.

ФОСы предназначены для определения уровня освоенных умений, усвоенных знаний и овладения компетенциями, т.е. способностью обучающегося применять знания, умения и личные качества в соответствии с задачами профессиональной деятельности.

Объектом применения ФОС является измерение уровня достижения обучающимися установленных результатов обучения при проведении текущего, рубежного и итогового контроля успеваемости по дисциплине.

2. Паспорт фонда оценочных средств

2.1. Результаты освоения учебной дисциплины, подлежащие проверке

В результате освоения учебной дисциплины (название) обучающийся должен обладать предусмотренными ФГОС освоенными умениями и усвоенными знаниями.

В результате контроля по освоению учебной дисциплины осуществляется комплексная проверка следующих умений и знаний, а также динамика освоения общих и профессиональных компетенций:

Контролируемые разделы (темы) дисциплины	Код контролируемой компетенции (или ее части)	Наименование оценочного средства
Раздел 1. Человек и общество Тема 1.1. Природа человека, врожденные и приобретенные качества Тема 1.2 Общество как сложная система	ОК 1 ОК 2 ОК 3 ОК 4 ОК 5 ОК 6	Самостоятельная работа: №1 «Человек как результат биологической и социальной эволюции.» №2 «Свобода ответственность личности.» №3 подготовить презентация на тему «Глобальные проблемы человечества»
Раздел 2. Духовная культура человека и общества. Тема 2.1 Духовная культура личности и общества Тема 2.2 Наука и образование в современном мире Тема 2.3 Мораль, искусство и религия как элементы духовной культуры	ОК 1 ОК 2 ОК 3 ОК 4 ОК 5 ОК 6	Самостоятельная работа: №4 «Духовная культура личности и общества». №5. «Наука и образование в современном мире.» №6. подготовить презентацию «Наука в современном мире: все ли достижения полезны человеку?» Контрольная работа за 1 семестр

<p>Раздел 3 Экономика Тема 3.1 Экономика и экономическая наука. Экономические системы. Экономика семьи. Тема 3.2 Рынок. Фирма. Роль государства в экономике. Тема 3.3 Рынок труда и безработица. Тема 3.4 Основные проблемы экономики России. Элементы международной экономики.</p>	<p>ОК 1 ОК 2 ОК 3 ОК 4 ОК 5 ОК 6</p>	<p>Практические занятия: №1. Экономика как наука. Типы экономических систем. №2. Факторы спроса и предложения. Функции государства в экономике. №3. Причины безработицы и трудоустройство. Особенности современной экономики России.</p> <p>Самостоятельная работа: №7. «Рынок. Фирма. Роль государства в экономике» №8. написать реферат по теме «Безработица в современном мире: сравнительная характеристика уровня и причин безработицы в разных странах.» №9. «Основные проблемы в экономике России. Элементы международной экономики.»</p>
<p>Раздел 4. Социальные отношения Тема 4.1. Социальная роль и стратификация Тема 4.2 Социальные нормы и конфликты. Тема 4.3. Важнейшие социальные общности и группы.</p>	<p>ОК 1 ОК 2 ОК 3 ОК 4 ОК 5 ОК 6</p>	<p>Практическая работа: №4. Социальная стратификация. №5. Виды социальных норм №6. Социальные конфликты. №7. Семья в современной России №8. Социальная стратификация в современной №9. Межнациональные отношения. Молодежь.</p> <p>Самостоятельная работа: №10. «Социализация личности и социальная роль. Социальная стратификация.» №11. «Социальные нормы и конфликты» №12. «Важнейшие социальные группы и общности»</p> <p>Контрольная работа за 2 семестр</p>
<p>Раздел 5. Политика. Тема 5.1. Политика и власть. Государство в политической системе. Тема 5.2. Участники политического процесса</p>	<p>ОК 1 ОК 2 ОК 3 ОК 4 ОК 5 ОК 6</p>	<p>Практическая работа: №10. Политическая система общества, ее структура. №11. Государство в политической системе общества. Функции государства. №12. Формы государства. Гражданское общество и правовое государство. №13. Избирательное право в Российской Федерации. Личность и государство.</p> <p>Самостоятельная работа: №13. «Политика и власть. Государство в политической системе.»</p>

		<p>№14. Подготовить реферат по теме «Содержание внутренних и внешних функций государства на примере современной России.»</p> <p>№15. «Участники политического процесса.»</p> <p>№16. «Формы государства»</p>
<p>Раздел 6. Право Тема 6.1. Правовое регулирование общественных отношений Тема 6.2. Основы конституционного права Российской Федерации Тема 6.3. Отрасли российского права</p>	<p>ОК 1 ОК 2 ОК 3 ОК 4 ОК 6 ОК 8</p>	<p>Практическая работа: №14. Право в системе социальных норм. №15. Система права. Формы права. №16. Конституционное право. Права и обязанности человека и гражданина. №17. Гражданское право. Трудовое право. №18. Административное право №19. Уголовное право.</p> <p>Самостоятельная работа: №17. «Правовое регулирование общественных отношений». №18. «Конституционное право Российской Федерации». №19. «Отрасли права».</p> <p>Контрольная работа за 3 семестр Итоговая контрольная работа по курсу обществознание (включая экономику и прав)</p>

Перечень контролируемых компетенций, результатов обучения, элементов знаний и умений, оценочных средств по разделам рабочей программы УД для текущего контроля и промежуточной аттестации

Разделы (темы) дисциплины	Результаты обучения (освоенные умения, усвоенные знания)	Код и наименование элемента умений	Код и наименование элемента знаний
<p>Раздел 1. Человек и общество. Тема 1.1. Природа человека, врожденные и приобретенные качества</p>	<p>Умение давать характеристику понятий: «человек», «индивид», «личность», «деятельность», «мышление».</p> <p>Знание о том, что такое характер, социализация личности, самосознание и социальное поведение.</p> <p>Знание о том, что такое понятие истины, ее критерии; общение и взаимодействие, конфликты;</p>	<p>У1 оперировать основными понятиями</p> <p>У2 доказывать примерами взаимосвязь чувственного и рационального познания</p> <p>У3 характеризовать многообразие форм человеческого познания</p> <p>У4 характеризовать человека, как продукт биологической, социальной и культурной эволюции</p>	<p>31 основные понятия: личность, индивид, индивидуальность, потребности, социализация, деятельность, мировоззрение, познание, истина</p>
<p>Тема 1.2 Общество как сложная система</p>	<p>Представление об обществе как сложной динамичной системе, взаимодействии общества и природы.</p> <p>Умение давать определение понятий: «эволюция», «революция», «общественный прогресс»</p> <p>Формулировать на основе приобретенных знаний собственные суждения</p>	<p>У5 объяснять соотношения сфер общественной жизни</p> <p>У6 об общественного развития, взаимосвязь и взаимовлияние природы и общества</p> <p>У7 объяснять многообразие путей и форм общественного развития</p> <p>У8 характеризовать глобальные проблемы современности и пути их решения</p>	<p>36 знать основные понятия: общество, культура, цивилизация, прогресс, регресс</p> <p>37 факторы развития общества</p> <p>38 теории общественного развития и типологии цивилизаций</p>
<p>Раздел 2. Духовная культура человека и общества.</p>	<p>Умение разьяснять понятия: «культура», «духовная культура</p>	<p>У9 характеризовать ценностные установки, идеалы, нравственные ориентиры</p>	<p>39 формы и разновидности культуры, их признаки</p>

<p>Тема 2.1 Духовная культура личности и общества</p>	<p>личности и общества»; демонстрация ее значения в общественной жизни. Умение различать культуру народную, массовую, элитарную. Показ особенностей молодежной субкультуры. Освещение проблем духовного кризиса и духовного поиска в молодежной среде; взаимодействия и взаимосвязи различных культур. Характеристика культуры общения, труда, учебы, поведения в обществе, этикета. Умение называть учреждения культуры, рассказывать о государственных гарантиях свободы доступа к культурным ценностям</p>	<p>У10 определять функции учреждений культуры</p>	<p>310 сущность культуры и духовной жизни 311 средства массовой информации, их место в системе массовой коммуникации</p>
<p>Тема 2.2 Наука и образование в современном мире</p>	<p>Различение естественных и социально-гуманитарных наук. Знание особенностей труда ученого, ответственности ученого перед обществом</p>	<p>У12 получать и использовать информацию для доказательной аргументации собственной точки зрения о роли науки и образования в современном мире У13 свободно оперировать основными понятиями общественных наук У14 формулировать на основе приобретенных знаний и собственного опыта суждения и аргументы по определениям У15 характеризовать образование как способ передачи знаний</p>	<p>312 основные понятия темы 313 значимость труда ученого и его особенности 314 роль образования и самообразования в современном обществе 315 особенности профессионального образования</p>
<p>Тема 2.3 Мораль, искусство и религия как элементы духовной культуры</p>	<p>Раскрытие смысла понятий: «мораль», «религия», «искусство» и их роли в жизни людей</p>	<p>У16 характеризовать основные понятия: мораль, религия, искусство, выделяя их существенные признаки, закономерности развития</p>	<p>316 основные религии, их основные положения 317 сущность моральных норм, критерии морали</p>

		У17 устанавливать соответствия между существенными чертами и признаками изученных социальных явлений	318 виды искусства, основные направления его развития
Раздел 3 Экономика. Тема 3.1 Экономика и экономическая наука. Экономические системы. Экономика семьи.	Умение давать характеристику понятий: «экономика»; «типы экономических систем»; традиционной, централизованной (командной) и рыночной экономики	У19 объяснять особенности типов экономических систем У20 характеризовать экономику как систему хозяйствования У21 характеризовать экономику как науку	319 главные вопросы экономики 320 факторы производства 321 основные процессы экономической деятельности
Тема 3.2 Рынок. Фирма. Роль государства в экономике.	Умение давать определение понятий: «спрос и предложение»; «издержки», «выручка», «прибыль», «деньги», «процент», «экономический рост и развитие», «налоги», «государственный бюджет»	У22 ориентироваться в способах воздействия государства на экономику У23 сравнивать основные формы собственности У24 сравнивать государственное и рыночное регулирование экономики У25 объяснять связь цены со спросом и предложением У26 систематизировать, анализировать и обобщать информацию, различать в ней факты и мнения, аргументы и выводы У27 решать задачи по экономике	322 основные понятия – спрос, рынок, предложение, фирма, производительность труда, налоги, государственный бюджет 323 роль фирм в экономике 324 основные организованные формы бизнеса в России 325 функции государства в экономике

Тема 3.3 Рынок труда и безработица.	Умение давать определение понятий: «спрос и предложение»; «издержки», «выручка», «прибыль», «деньги», «процент», «экономический рост и развитие», «налоги», «государственный бюджет»	У28 анализировать актуальную информацию об экономическом росте У29 объяснять причины инфляции, ее виды У30 раскрывать на примерах изученные теоретические положения У31 делать выводы, высказывать аргументированно свое мнение	326 экономические циклы 327 особенности безработицы, ее причины и последствия 328 роль денег, их функции 329 банковскую систему, роль государства в ее развитии 330 причины, виды и последствия инфляции
Тема 3.4 Основные проблемы экономики России. Элементы международной экономики.	Характеристика становления современной рыночной экономики России, ее особенностей; организации международной торговли	У32 анализировать глобальные экономические проблемы У33 анализировать и объяснять этапы становления современной рыночной экономики России У34 анализировать экономическую политику РФ У35 раскрывать на примерах государственную политику в области международной торговли У36 формулировать и объяснять причины сущности и последствия основных экономических проблем России и ее регионов	331 особенности современной экономики России 332 основные экономические институты. 333 экономическую политику РФ в стране и на мировой арене 334 особенности экономической интеграции 335 глобальные экономические проблемы 344 причинно-следственные связи социальных конфликтов;
Раздел 4. Социальные отношения Тема 4.1. Социальная роль и стратификация	Знание понятий «социальные отношения» и «социальная стратификация». Определение социальных ролей человека в обществе	У37 характеризовать социальные отношения, статус человека, социальные роли; У38 выделять в тексте суждение о социальном статусе; У39 объяснять социальную стратификацию;	336 тенденции развития российского общества; 337 основные понятия: социальная стратификация, социальная мобильность, социальная роль; социальный статус

		У40 раскрывать на примерах возможности социальной мобильности	
Тема 4.2 Социальные нормы и конфликты.	Характеристика видов социальных норм и санкций, девиантного поведения, его форм проявления, социальных конфликтов, причин и истоков их возникновения.	У41 характеризовать основные социальные нормы и санкции; У42 объяснять причины конфликтов и пути их разрешения; У43 оценивать опасность девиантного поведения;	338 понятие социального контроля, 339 виды социальных норм и санкций; 340 формы проявления девиантного поведения; 341 значимость здорового образа жизни;
Тема 4.3. Важнейшие социальные общности и группы.	Объяснение особенностей социальной стратификации в современной России, видов социальных групп (молодежи, этнических общностей, семьи)	У44 характеризовать демографическую ситуацию в РФ; У45 анализировать информацию о социальных объектах; У46 оценивать действия субъектов социальной жизни;	342 тенденции развития важнейших социальных институтов; 343 основные этапы и факторы социализации личности; 344 причинно-следственные связи социальных конфликтов, пути их разрешения;

<p>Раздел 5. Политика. Тема 5.1. Политика и власть. Государство в политической системе.</p>	<p>Умение давать определение понятий: «власть», «политическая система», «внутренняя структура политической системы».</p> <p>Характеристика внутренних и внешних функций государства, форм государства: форм правления, территориально-государственного устройства, политического режима.</p> <p>Характеристика типологии политических режимов. Знание понятий правового государства и умение называть его признаки</p>	<p>У47-характеризовать основные политические институты, государство, власть, выделяя их существенные признаки, закономерности развития</p> <p>У48-анализировать информацию о функциональном назначении современных государств, межгосударственной интеграции и развитии современной политической системы;</p> <p>У49- осуществлять поиск информации представленной в различных знаковых системах (схемах, тексте, таблицах). Интернет;</p> <p>У50- формулировать на основе знаний собственные суждения и аргументы по проблемам темы;</p>	<p>345-основные понятия темы: власть, политика, государство, функции государства;</p> <p>346-типологию политических режимов, их особенности;</p> <p>347- признаки государства и его функции;</p> <p>348-формы государства;</p> <p>349-особенности правового государства.</p>
-------------------------------------------------------------------------------------------------	------------------------------------------------------------------------------------------------------------------------------------------------------------------------------------------------------------------------------------------------------------------------------------------------------------------------------------------------------------------------------------------------------------------------	-------------------------------------------------------------------------------------------------------------------------------------------------------------------------------------------------------------------------------------------------------------------------------------------------------------------------------------------------------------------------------------------------------------------------------------------------------------------------------------------------------------------------------------------	------------------------------------------------------------------------------------------------------------------------------------------------------------------------------------------------------------------------------------------------------------------------------

<p>Тема 5.2. Участники политического процесса</p>	<p>Характеристика взаимоотношений личности и государства. Знание понятий «гражданское общество» и «правовое государство». Характеристика избирательной кампании в Российской Федерации</p>	<p>У52- оценивать действие групп, организаций и личности с точки зрения политического участия; У53- формулировать собственные суждения и аргументы по определенным проблемам;</p>	<p>350- политический статус личности; 351-особенности политического лидерства; 352- признаки и сущность гражданского общества; 353-отличительные черты выборов демократическом обществе; 354- признаки политической партии и движения, их классификацию; 355-современные идейно – политические системы; 356- роль СМИ в политической жизни;</p>
<p>Раздел 6. Право Тема 6.1.Правовое регулирование общественных отношений</p>	<p>Выделение роли права в системе социальных норм. Умение давать характеристику системе права</p>	<p>У54-извлекать из неадаптированных оригинальных правовых текстов знания по заданной теме; У55-различать факты, аргументы и выводы; У56-анализировать нормативные правовые акты, правовые нормы, У57-правомерное и противоправное поведение, юридическую ответственность и др. У58-характеризовать систему права: основные институты, отрасли права;</p>	<p>357-систему права; 358-основные отрасли и институты; 359-источники права, правовые акты; 360- правоотношения,правонарушения; 361-юридическую ответственность и её задачи;</p>

<p>Тема 6.2. Основы конституционного права Российской Федерации</p>	<p>Умение давать характеристику основам конституционного строя Российской Федерации, системам государственной власти РФ, правам и свободам граждан</p>	<p>У59-характеризовать конституционное право как отрасль российского права; У60-характеризовать структуру и функции органов власти Российской Федерации; У61- анализировать права и свободы, гражданство, порядок приобретения гражданства; У62-аргументировать основные обязанности гражданина; У63-характеризовать правоохранительные органы РФ, судебную систему Российской Федерации, деятельность адвокатуры, нотариата; У64-анализировать Конституцию Российской Федерации;</p>	<p>362-основы конституционного строя Российской Федерации; 363-особенности системы государственных органов, видов власти; 364-понятие гражданство, порядок приобретения и прекращения; 365-основные права и обязанности граждан; 366- особенности воинской службы и т.д.;</p>
---------------------------------------------------------------------	--------------------------------------------------------------------------------------------------------------------------------------------------------	----------------------------------------------------------------------------------------------------------------------------------------------------------------------------------------------------------------------------------------------------------------------------------------------------------------------------------------------------------------------------------------------------------------------------------------------------------------------------------------------------------------	---------------------------------------------------------------------------------------------------------------------------------------------------------------------------------------------------------------------------------------------------------------------------------------------------

<p>Тема 6.3. Отрасли российского права</p>	<p>Умение давать характеристику и знать содержание основных отраслей российского права.</p>	<p>У65-характеризовать отрасли российского права; У66- выделять в тексте оценочные суждения по правовым вопросам; У67- оперировать юридическими терминами для решения задач по праву; У68- объяснять право собственности, личные и неимущественные права граждан, основы семейных правоотношений и др.; У69-подготовить устное выступление по вопросам трудового, административного и уголовного права;</p>	<p>367-основные положения отраслей гражданского, семейного, трудового, административного, уголовного права; 368-особенности юридической ответственности несовершеннолетних 369- порядок приема на работу; 370- виды юридической ответственности, условия её наступления, последствия; 371- особенности семейных правоотношений</p>
------------------------------------------------	-------------------------------------------------------------------------------------------------	---------------------------------------------------------------------------------------------------------------------------------------------------------------------------------------------------------------------------------------------------------------------------------------------------------------------------------------------------------------------------------------------------------------------------------	----------------------------------------------------------------------------------------------------------------------------------------------------------------------------------------------------------------------------------------------------------------------------------------------------------------------------------------------------

Кодификатор контрольных заданий

Функциональный признак оценочного средства (тип контрольного задания)	Метод/форма контроля	Код контрольного задания
Реферативное задание	<i>Продукт самостоятельной работы обучающегося, представляющий собой краткое изложение в письменном виде полученных результатов теоретического анализа определенной научной (учебно-исследовательской) темы, где автор раскрывает суть исследуемой проблемы, приводит различные точки зрения, а также собственные взгляды на нее.</i>	1
Опорный конспект	<i>процесс мысленной переработки и письменной фиксации информации, в виде краткого изложения основного содержания, смысла какого-либо текста. Выделение главной мысли – одна из основ умственной культуры при работе с текстом.</i>	2
Практическое задание	<i>Средство для контроля приобретенных обучающимся профессиональных навыков и умений по управлению конкретным материальным объектом.</i>	3
Работа с учебной литературой	<i>Информатизация знания, руководство процессом усвоения содержания образования, т.е. познавательной деятельностью студентов, как на учебном занятии, так и в самостоятельной работе.</i>	4
Контрольная работа	<i>Контрольная работа по итогам семестра (другая форма контроля). Итоговая контрольная работа в форме зачета, дифференцированного зачета</i>	5
Эссе	<i>размышление на тему. Оно выражает индивидуальные впечатления автора по конкретному поводу, предмету и не претендует на исчерпывающую или определяющую трактовку темы. Этот вид работы предназначен, прежде всего, для развития творческих способностей и самовыражения</i>	6
Презентация	<i>это набор цветных картинок-слайдов на определенную тему, который хранится в файле специального формата с расширением PP. Термин «презентация» (иногда говорят «слайд-фильм») связывают, прежде всего, с информационными и рекламными функциями картинок, которые рассчитаны на определенную категорию зрителей (пользователей).</i>	7
Сравнительная таблица	<i>Многофункциональный графический инструмент, которая дает максимальное наглядное представление данных для сравнения.</i>	8
Анкетирование	<i>это ряд вопросов, на которые опрашиваемый должен дать ответ. Анкета- инструмент очень гибкий в том смысле, что для получения необходимой информации могут использоваться вопросы, отличающиеся формой, формулировками и последовательностью, т.е. вопросы можно задавать множеством разных способов.</i>	9

Схема - кластер	<i>прием систематизации материала в виде схемы (рисунка), когда выделяются смысловые единицы текста. Кластер помогает конкретизировать тему, образ, помогает развитию речи, мышления, воображения</i>	10
Тезис	<i>это сжато сформулированные основные положения источника (или части его). Тезисы включают не только перечень основных вопросов, но и краткое изложение основного содержания.</i>	11
Сообщение	<i>Это краткое изложение, при этом в емкой форме, передающее ясную и четкую суть информации. Пишется в форме краткого доклада и не имеет излишних художественных оборотов и словосочетаний.</i>	12
Тестирование	<i>Система стандартизированных заданий, позволяющая автоматизировать процедуру измерения уровня знаний и умений обучающегося.</i>	13

СПЕЦИФИКА ПРАКТИЧЕСКИХ РАБОТ КОДИФИКАТОР ПРАКТИЧЕСКИХ ЗАДАНИЙ (3)

Практические занятия по дисциплине ОДБ.06 «Обществознание (включая экономику и право)» определяются учебным планом образовательного учреждения.

Практическое занятие — это форма организации учебного процесса, направленная на выработку у студентов практических умений и навыков для изучения последующих дисциплин (модулей) и для решения профессиональных задач.

В результате изучения учебной дисциплины «Обществознание (включая экономику и право)» студент должен:

знать/понимать

- ▀ биосоциальную сущность человека, основные этапы и факторы социализации личности, место и роль человека в системе общественных отношений;

- ▀ тенденции развития общества в целом как сложной динамичной системы, а также важнейших социальных институтов;

- ▀ необходимость регулирования общественных отношений, сущность социальных норм, механизмы правового регулирования;

- ▀ особенности социально-гуманитарного познания;

уметь

- ▀ характеризовать основные социальные объекты, выделяя их существенные признаки, закономерности развития;

- ▀ анализировать актуальную информацию о социальных объектах, выявляя их общие черты и различия; устанавливать соответствия между существенными чертами и признаками изученных социальных явлений и обществоведческими терминами и понятиями;

- ▀ объяснять причинно-следственные и функциональные связи изученных социальных объектов (включая взаимодействия человека и общества, важнейших социальных институтов, общества и природной среды, общества и культуры, взаимосвязи подсистем и элементов общества);

- ▀ раскрывать на примерах изученные теоретические положения и понятия социально-экономических и гуманитарных наук;

- ▀ осуществлять поиск социальной информации, представленной в различных знаковых системах (текст, схема, таблица, диаграмма, аудиовизуальный ряд); извлекать из неадаптированных оригинальных текстов (правовых, научно-популярных, публицистических и др.) знания по заданным темам; систематизировать, анализировать и обобщать неупорядоченную социальную информацию; различать в ней факты и мнения, аргументы и выводы;

- оценивать действия субъектов социальной жизни, включая личность, группы, организации, с точки зрения социальных норм, экономической рациональности;
- формулировать на основе приобретенных обществоведческих знаний собственные суждения и аргументы по определенным проблемам;
- подготавливать устное выступление, творческую работу по социальной проблематике;
- применять социально-гуманитарные знания в процессе решения познавательных задач по актуальным социальным проблемам;
- использовать приобретенные знания и умения в практической деятельности и повседневной жизни

Дидактические цели практических занятий:

формирование умений и навыков (аналитических, проектировочных, конструктивных), необходимых для изучения последующих дисциплин (модулей), для будущей профессиональной деятельности и социализации личности студента.

Формируемые умения и навыки (деятельность обучающегося):

- работать с нормативными документами, справочниками, СМИ, интернет-ресурсами;
- формировать интеллектуальные умения — аналитические, проектировочные, конструктивные, связанные с необходимостью анализировать процессы, состояния, явления и др., проектировать на основе анализа свою деятельность, намечать конкретные пути решения той или иной практической задачи, диагностировать тот или иной процесс, анализировать различного рода ситуации и т.д.

Наряду с формированием умений и навыков в процессе практических занятий обобщаются, систематизируются, углубляются и конкретизируются теоретические знания, вырабатывается способность и готовность использовать теоретические знания на практике.

Содержание практического занятия определяется перечнем профессиональных умений по учебной дисциплине, а также характеристикой профессиональной деятельности выпускников, требованиями к результатам освоения основной профессиональной образовательной программы:

- изучение нормативных документов и справочных материалов, выполнение заданий с их использованием;
- анализ производственных ситуаций, решение конкретных производственных, экономических и других заданий, принятие управленческих решений.

Критериями оценки результатов практической работы обучающихся являются:

- уровень освоения студентом учебного материала;

➤ умение студента использовать теоретические знания при выполнении практических задач;

➤ сформированность общеучебных умений;

➤ обоснованность и четкость изложения ответа;

➤ оформление материала в соответствии с требованиями.

Настоящие методические указания содержат материалы, которые способствуют развитию творческой и исследовательской деятельности и направлены на формирование следующих компетенций:

ОК 1. Понимать сущность и социальную значимость будущей профессии, проявлять к ней устойчивый интерес.

ОК 2. Организовывать собственную деятельность, исходя из цели и способов ее достижения, определенных руководителем.

ОК 3. Анализировать рабочую ситуацию, осуществлять текущий и итоговый контроль, оценку и коррекцию собственной деятельности, нести ответственность за результаты своей работы.

ОК 4. Осуществлять поиск информации, необходимой для эффективного выполнения профессиональных задач.

ОК 5. Использовать информационно-коммуникационные технологии в профессиональной деятельности.

ОК 6. Работать в команде, эффективно общаться с коллегами.

ПРАКТИЧЕСКАЯ РАБОТА №1.

Экономика как наука. Типы экономических систем.

Цель работы: анализ и систематизация информации; представление и аргументация своей точки зрения.

Задания из

1. *Практикума по обществознанию, «Обществознание» А. Г. Важенин, учебное пособие для студентов сред.проф.учеб.заведений: издательство центр «Академия», 2015*

2. Источник: Важенин А.Г. Обществознание: учеб. пособие для студентов сред. проф. учеб. заведений. М.: Издательский центр «Академия», 2018.

Норма времени: 2 ч.

Задание 1.

Прочитайте высказывания. Объясните смысл определений, которые дают авторы экономике как науке. Что в них общего? В чем состоит значение экономической науки? Какое место она занимает среди других наук. (с.87)

Р. Л. Хайлбронер: экономика «превратилась В царицу социальных наук. Это единственная отрасль социальной науки, по которой присуждается Нобелевская премия. Она удостоилась издания фундаментального четырехтомного энциклопедического словаря, насчитывающего 4 млн слов, через которые, как нить Ариадны, проходит мысль о том, что экономическая наука наконец вышла за узкие рамки ее прежнего царства - царства производства и распределения - и может теперь заявить свои права на обширную территорию, простирающуюся от семейных отношений до спорта, от антропологии до государственного права».

П. Самуэльсон: экономика - это наука «О путях использования ограниченных ресурсов, имеющих альтернативные способы применения или достижения поставленных целей»; «Для человека, который систематически не изучал экономическую теорию, представляет огромную трудность не только дать ответ на эти вопросы, но даже сама попытка обдумать их как следует. Он подобен глухому, пытающемуся дать свою оценку музыкальному произведению».

Л. Роббинс: «Именно формы, которые принимает человеческое поведение, когда необходимо распорядиться редкими ресурсами, составляют единый предмет экономической науки ... Экономическая наука - это наука, изучающая человеческое поведение с точки зрения

соотношения между целями и ограниченными средствами, которые могут иметь различное употребление».

К. Макконнелл, С. Брю: «Экономика - это исследование поведения людей в процессе производства, распределения и потребления материальных благ и услуг в мире ограниченных ресурсов».

Т. Карлейль: «Экономика-о наука зловещая ...»

Задание 2.

На основе данных учебника заполнить таблицу.

Линии сравнения	Основные типы экономических систем		
	Традиционная	Централизованная	Рыночная
Что нужно производить?			
Как производить?			
Кто получает товары и услуги?			
Определение			

Критерии оценивания таблицы:

Каждый верный ответ оценивается в 1 балл (максимальное количество баллов – 12)

0 – 6 баллов – отметка «2» 7 – 8 баллов – отметка «3»

9 – 10 баллов – отметка «4» 11 – 12 баллов – отметка «5»

ПРАКТИЧЕСКАЯ РАБОТА №2.

Факторы спроса и предложения. Функции государства в экономике.

Цель: закрепить пройденный материал; определить основные функции государства в экономике.

Норма времени: 2 ч.

Задание 1.

Выполнить тестирование вариант 1.

1. Доход, получаемый по облигациям, по сути является...

1) Зарботной платой 2) Рентой 3) Прибылью 4) Процентом

2. *Одно из различий между акциями и облигациями состоит в том, что в отличие от обыкновенных акций...*

- 1) Облигации не продаются на вторичном рынке ценных бумаг
- 2) Облигации не могут выпускаться акционерными обществами
- 3) Облигации не дают права участвовать в управлении предприятием
- 4) Дополнительный выпуск облигаций не возможен

3. *Облигацией называется...*

1) Любая ценная бумага, выпускаемая в обращение государством

2) Договорное обязательство по возврату определенной суммы денег в определенные сроки включая оговоренный процент от взятой в долг суммы

3) Документ, который подписывается заемщиком, берущим кредит в банке

4) Любая ценная бумага, имеющая хождение на первичном, так и на вторичном рынке ценных бумаг

4. *Какое из перечисленных ниже утверждений является верным?*

1) Ни деньги, ни акции, ни облигации не являются физическим капиталом

2) И деньги, и акции, и облигации являются физическим капиталом

3) Акции являются физическим капиталом, а деньги и облигации - нет

4) Деньги являются физическим капиталом, а акции и облигации не являются, поскольку не ценные бумаги

5. *Фирма «Рога и копыта» зарегистрировалась в качестве акционерного общества открытого типа и выпустила акции. Все они проданы на первичном рынке за 10млн. руб. Следовательно...*

1) Суммарная стоимость активов фирмы составляет не менее 10 млн. руб.

2) Величина уставного капитала фирмы составляет не менее 10 млн. руб.

3) В следующем году фирма обязательно выплатит дивиденды на сумму не менее 10 млн. руб.

4) Нет верного ответа

6. *«Внешэкономбанк» приобрел пакет акций ряда российских фирм. В этом сообщении описывается событие, произошедшее...*

1) На рынке монополии

2) На рынке монополистической конкуренции

3) На фондовом рынке

4) На товарном рынке

7. *Цена государственных краткосрочных обязательств на вторичном рынке...*

1) Всегда выше, чем цена тех же обязательств на вторичном рынке

- 2) Определяется госорганами и не зависит от рыночной конъюнктуры
- 3) Может измениться вследствие изменения банковского процента по вкладам
- 4) Привязана к курсу национальной валюты и изменяется пропорционально изменению курса

8. *Дивидендами называется...*

1) Доля в акционерном капитале, свидетельствующая о праве собственности в компании

2) Плата, взыскиваемая брокером за покупку и продажу ценных бумаг

3) Документ, свидетельствующий о праве на владение имуществом, товаром или долге, который может быть выплачен владельцу ценных бумаг

4) Доля прибыли, выплачиваемая владельцам акций по решению собрания акционеров компании

9. *Известная фраза «умей платить по вексялям» означает...*

1) «умей давать в долг»

2) «умей брать в долг»

3) «умей отдавать долги»

4) «умей обходиться без долгов»

Выполните тестирование вариант 2.

1. *Если вы купили ценную бумагу, доход по которой гарантирован, значит это...*

1) акция б) лицензия в) вексель г) облигация

2. *Какое из нижеперечисленных действий бизнесмена относится к инвестированию:*

1) покупка машины для личного пользования

2) спонсорская поддержка спортивных соревнований по боксу

3) покупка оборудования в новые цеха собственного предприятия

4) покупка авиабилетов для группы ученых, вылетающих на конференцию

3. *Вы-владелец ценной бумаги, по которой имеете право требовать с должника к определенному сроку. Ваша ценная бумага называется...*

1) облигация 2) вексель 3) акция 4) депозит

4. *Выберите ответ:*

1) Покупая акции, мы становимся инвесторами бизнеса (Да. Нет)

2) Аксию всегда можно вернуть тому, кто ее продал (Да. Нет)

3) Облигации может продавать только государство (Да. Нет)

4) Можно проводить эмиссию как денег, так и акций (Да. Нет)

5. *Привилегированная акция в отличие от обыкновенной ...*

- 1) всегда гарантируют получение больших дивидендов
- 2) дают их владельцам право голосовать на собрании акционеров
- 3) всегда имеют меньшую рыночную цену
- 4) обычно дают преимущество при распределении прибыли акционерного общества

6. Дивиденды.....

- 1) регулярно выплачивают всем владельцам акций
- 2) представляют собой долю в имуществе фирмы, которая находится в собственности
- 3) могут не выплачиваться, даже если фирма получает положительную прибыль
- 4) всегда растут при расширении фирмы

7. Что из перечисленного не влияет на рыночную цену облигации?

- 1) средний процент по вкладам, выплачиваемый коммерческими банками
- 2) величина приносимого облигацией дохода
- 3) срок погашения облигации
- 4) все перечисленное выше

8. Плата за пользование банковским кредитом не зависит:

- 1) нормы обязательного банковского кредита
- 2) величины взятой суммы
- 3) срока пользования кредитом
- 4) процента по кредиту, обусловленного договором

9. В чем отличие дохода, выплачиваемого владельцу облигации, выпущенной от дивиденда, выплачиваемого акционеру этой фирмы?

1) доход владельца облигации включается в затраты фирмы и исключается из прибыли, а дивиденд выплачивается после уплаты налога на прибыль

2) доход владельца облигации при дополнительном выпуске растет а дивиденда при дополнительном выпуске фирмой акций снижается

3) доход владельца облигации учитывается при расчете национального дохода, а выплачиваемые акционерам дивиденды не учитываются

4) рост ставок банковского процента по депозитам влияет на величину дохода вложенной облигации, но не влияет на величину выплачиваемого дивиденда

10. Из перечисленного к инвестициям следует отнести...

- 1) покупка фирмой «Альта» акций фирмы «Бисер»
- 2) помещение фирмой «Альта» временно свободных средств на счет в «Инвест-банк»
- 3) покупка фирмой «Альта» участка земли под расширение производства
- 4) все перечисленное

Выполнить тестирование вариант 3.

1. *Что свойственно командной экономической системе?*

- 1) Многообразие форм собственности
- 2) Свобода предпринимательства
- 3) Преобладание с-х
- 4) Централизованное ценообразование

2. *С апреля по октябрь население приморского региона занято в сфере обслуживания туристов, отдыхающих на море. Рабочих рук в это время не хватает, поэтому привлекают работников из соседних регионов. Но с ноября по март среди местного населения наблюдается значительная безработица. К какому типу безработицы относится безработица региона?*

- 1) Застойная 2) структурная 3) временная 4) сезонная

3. *Государство выполняет различные функции в экономической жизни общества. Оно является производителем общественных благ. Какой из приведенных примеров иллюстрирует эту функцию?*

- 1) Правительство изменило порядок налогообложения фирм
- 2) В рамках госпрограммы развития здравоохранения открылись 3 больницы
- 3) ЦБ отозвал лицензии двух банков
- 4) Правительство и ЦБ осуществили комплекс антиинфляционных мер

4. *Верны ли суждения о затратах производства?*

А. Часть факторов производства, которую предприниматель вынужден приобретать по рыночным ценам, составляет внешние затраты фирмы.

Б. Стоимость факторов производства, не зависящая от количества производимой продукции, составляет переменные затраты фирм.

- 1) верно А 2) верно Б 3) верны оба 4) оба не верны

5. *Что свойственно обществу традиционного типа?*

- 1) преобладание с-х в экономике
- 2) высокий уровень развития промышленности
- 3) распространение компьютерных технологий
- 4) интенсивное развитие науки и техники

6. *Фирма Р производит чистку ковров. К капиталу фирмы относится...*

- 1) ковры, которые чистит
- 2) руководство фирмы
- 3) оборудование и чистящее средство
- 4) налоговые отчисления

7. Рынок спортивного инвентаря в стране X поделен между 5 крупнейшими фирмами-производителями, продукция других фирм не представлена. Назвать тип рыночной конкуренции.

1) совершенная конкуренция 2) монополия 3) неполная конкуренция 4) олигополия

8. Верны ли суждения об экономических системах?

А. Традиционной экономической системе свойственен высокий уровень развития товарно-денежных отношений.

Б. Командная экономическая система предполагает директивное распределение факторов производства

1) верно А 2) верно Б 3) верны оба 4) оба не верны

9. Что относится к экономике как к науке?

1) производство косметических средств

2) прогнозирование цен на энергоносители

3) продажа объектов недвижимости

4) постепенное обесценивание денег

10. В результате поглощения или вытеснения с рынка услуг сотовой связи других фирм в стране X осталась одна фирма, оказывающая подобные услуги. Какое экономическое явление отразилось в данном примере?

1) спрос 2) безработица 3) инфляция 4) монополия

Выполнить тестирование вариант 4.

1. Что из перечисленного относится к мерам денежно-кредитной экономики?

1) Налогообложение

2) Перепродажа ценных бумаг

3) Оформление лицензий

4) Изменение ставки банковских кредитов

2. Производственный кооператив - это предприятие, которое контролируется:

1) Государством

2) Потребителями

3) Пайщиками

4) Акционерами

3. Рынок характеризуется:

1) Стабильными ценами

2) Слабым интересом к фундаментальным научным исследованиям

3) Побуждением производителя к вложению капитала в долгосрочные кредиты

4) Бережным отношением к использованию невозполнимых природных богатств

4. *Переход предприятий из рук частных предпринимателей в госсобственность составляет суть:*

- 1) Национализации
- 2) Инфляции
- 3) Приватизации
- 4) Разгосударствления

5. *Продажа или безвозмездная передача госимущества в собственность физических и юридических лиц называется.....*

6. *Верны ли суждения?*

А). На рынке товаров представлены: ценные бумаги, рабочая сила, средства производства.

Б) При всем многообразии видов рынков их объединяют единые механизмы функционирования.

- 1) верно А
- 2) верно Б
- 3) верно А и Б
- 4) оба не верны

7. *Признаком рыночной экономики являются:*

- 1) преобладание госсобственности
- 2) директивное планирование производства
- 3) централизованное ценообразование
- 4) конкуренция товаропроизводителей

8. *Госбюджет-это:*

- 1) финансовый отчет правительства
- 2) перечень планируемых доходов и расходов
- 3) сумма расходов правительства за предыдущий год
- 4) расчет прибыли и убытков государства

9. *Конкуренция производителей в рыночной экономике:*

- 1) способствует росту монополий
- 2) приводит к снижению потребления
- 3) уравнивает спрос и предложение
- 4) увеличивает объемы производства

ФУНКЦИЯ ГОСУДАРСТВА В ЭКОНОМИКЕ

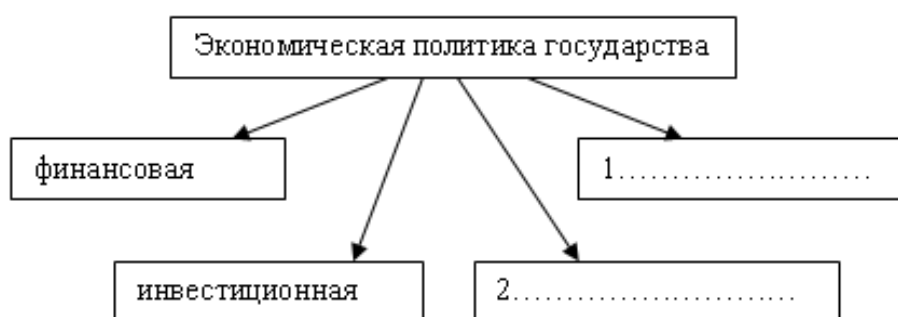
Задание 2.

Найдите в приведенном ниже списке способы воздействия на экономику, которые использует государство в условиях рыночной экономики:

- 1) налогообложение;
- 2) правовое регулирование;
- 3) централизованное установление цен;
- 4) кредитование предприятий;
- 5) определение объемов производства.

Задание 3.

Дополните схему



Задание 4.

Какое слово пропущено?

Дорогие кредиты приводят к уменьшению количества денег в обращении и помогают снизить _____.

Задание 5.

Вставьте пропуски

Прочитайте приведенный далее текст, в котором пропущен ряд слов. Выберите из предлагаемого ниже списка слова, которые необходимо вставить в пропуски. Слова в списке даны в именительном падеже в единственном числе. Имейте в виду, что слов в списке больше, чем вам необходимо выбрать. Выбирайте последовательно одно слово за другим, мысленно заполняя словами каждый пропуск. Обратите внимание на то, что пропуски пронумерованы. В данной ниже таблице указаны номера пропусков. Запишите под каждым пропуском букву, соответствующую выбранному вами слову.

(1) направлена на достижение количественного равенства доходов и расходов государства. Рост государственных расходов и недобор налогов приводит к (2) В этой ситуации государство для покрытия своих расходов вынуждено брать (3), которые могли бы быть использованы фирмами, а это сдерживает

(4) Государство может решить эту проблему дополнительной (5) Но выпуск новых бумажных денег, не обеспеченных товарами, ведет к (6) Большинство правительств в подобных условиях предпочитает занимать деньги у граждан, хозяйственных и финансовых организаций. Сумма задолженности государства внешним и внутренним кредиторам называется (7)

- А. государственный долг.
- Б. эмиссия.
- В. бюджетная политика.
- Г. экономический рост.
- Д. дефицит бюджета.
- Е. кредиты.
- Ж. инфляция.

ПРАКТИЧЕСКАЯ РАБОТА №3.
ПРИЧИНЫ БЕЗРАБОТИЦЫ И ТРУДОУСТРОЙСТВА. ОСОБЕННОСТИ
СОВРЕМЕННОЙ ЭКОНОМИКИ РОССИИ.

Цель: определить причины безработицы и трудоустройства; выявить особенности современной экономики России; определить роль государства в регулировании экономики.

Норма времени: 2 ч.

Задания из

3. *Практикума по обществознанию, «Обществознание» А. Г. Важенин, учебное пособие для студентов сред.проф.учеб.заведений: издательство центр «Академия», 2015*

4. **Источник:** Важенин А.Г. Обществознание: учеб. пособие для студентов сред. проф. учеб. заведений. М.: Издательский центр «Академия», 2008.- 368 с.

Задание 3 с. 104. Исправьте ошибки в предложениях.

Задание 4 с. 105. Составьте схему, используя следующие понятия.

Задание 5 с. 105. Прочитайте выдержки из закона. Охарактеризуйте права потребителя. Сталкивались ли вы с нарушением этих прав? Какие органы осуществляют защиту прав потребителей?

Задание 1.

Прочитайте выдержки из Конституции Российской Федерации. Определите роль государства в регулировании экономики.

Конституция Российской Федерации

Статья 8

1. В Российской Федерации гарантируются единство экономического пространства, свободное перемещение товаров, услуг и финансовых средств, поддержка конкуренции, свобода экономической деятельности.

2. В Российской Федерации признаются и защищаются равным образом частная, государственная, муниципальная и иные формы собственности.

Статья 34

1. Каждый имеет право на свободное использование своих способностей и имущества для предпринимательской и иной не запрещенной законом экономической деятельности.

Статья 35

1. Право частной собственности охраняется законом.

Статья 71

В ведении Российской Федерации находятся:

<... >

е) установление основ федеральной политики; федеральные программы в области государственного, экономического, экологического, социального, культурного и национального развития Российской Федерации;

ж) установление правовых основ единого рынка; финансовое, валютное, кредитное, таможенное регулирование, денежная эмиссия, основы ценовой политики; федеральные экономические службы, включая федеральные банки;

з) федеральный бюджет; федеральные налоги и сборы; федеральные фонды регионального развития;

<... >

л) внешнеэкономические отношения Российской Федерации.

Статья 74

1. На территории Российской Федерации не допускается установление таможенных границ, пошлин, сборов и каких-либо иных препятствий для свободного перемещения товаров, услуг и финансовых средств.

Статья 75

1. Денежной единицей в Российской Федерации является рубль. Денежная эмиссия осуществляется исключительно Центральным банком Российской Федерации. Введение и эмиссия других денег в Российской Федерации не допускаются.

<... >

3. Система налогов, взимаемых в федеральный бюджет, и общие принципы налогообложения и сборов в Российской Федерации устанавливаются федеральным законом.

Статья 106

Обязательному рассмотрению в Совете Федерации подлежат принятые Государственной Думой федеральные законы по вопросам:

- а) федерального бюджета;
- б) федеральных налогов и сборов;
- в) финансового, валютного, кредитного, таможенного регулирования, денежной эмиссии

<... >

Статья 114

1. Правительство Российской Федерации:

а) разрабатывает и представляет Государственной Думе федеральный бюджет и обеспечивает его исполнение; представляет Государственной Думе отчет об исполнении федерального бюджета;

б) обеспечивает проведение в Российской Федерации единой финансовой, кредитной и денежной политики

ПРАКТИЧЕСКАЯ РАБОТА № 4. СОЦИАЛЬНАЯ СТРАТИФИКАЦИЯ

Цель: анализ и систематизация информации.

Норма времени: 2 ч.

Задание 2.

Прочитайте текст «Социальный статус и престиж» и ответьте на вопрос.

Положение человека в обществе, занимаемое им в соответствии с возрастом, полом, происхождением, профессией, семейным положением и другими показателями и предполагающее определенные права и обязанности, называется социальным статусом. Реально любой человек занимает в обществе много позиций. Возьмем, к примеру, школьника: помимо того, что он учащийся, он является молодым человеком, сыном, часто внуком, братом, возможно, членом спортивной секции. Поэтому социологи говорят о статусном наборе. При этом можно выделить ту позицию, которая является для человека наиболее существенной, определяет его социально. Это и будет главный статус человека. Если внимательно присмотреться к тем показателям, которые определяют статус личности, то можно увидеть, что одни из них - пол, расовая принадлежность, возраст - не зависят от личности. Эти статусы, данные от рождения,

называют предписанными. В то же время образованным, владеющим определенной специальностью человек становится. Таким образом, он обретает новые статусы, их называют достигаемыми.

В открытых, динамично развивающихся обществах достигаемые статусы имеют существенно большее значение, чем предписанные. Конечно, и сегодня достичь высокого социального положения, сделать карьеру гораздо легче тому, кто родился в благополучной, состоятельной семье, чем выходцу из социальных низов. Но целеустремленность, трудолюбие, поддержка родных становятся важным ресурсом человека и помогают преодолеть неблагоприятные «стартовые» условия. С понятием социального статуса связано другое понятие — «престиж».

Престиж (от франц. prestige - влияние, уважение, которыми пользуется кто-либо) — это оценка обществом или социальной группой общественной значимости тех или иных позиций, занимаемых людьми. Было время, когда считались престижными профессии летчика или инженера, а ныне растут конкурсы в экономические вузы; некоторые люди, в том числе с высшим образованием, переходят на работу в магазины, рестораны и т. д. Понятием «авторитет» обозначают степень признания группой людей или обществом личных и деловых качеств какого-либо из их членов. Авторитет обычно отражает степень влияния личности в социальной группе или обществе. Престижными могут быть профессия, должность, вид деятельности, авторитетным — вполне определенный, конкретный человек.

Овладение человеком набором ролей неразрывно связано с усвоением социальных норм. Именно с их помощью общество предъявляет своим представителям те требования, которым должно удовлетворять их поведение. Процесс усвоения индивидом образцов поведения, социальных норм и духовных ценностей называется социализацией. Вне постоянных связей с другими людьми социализация невозможна. Особенно эти контакты важны в раннем возрасте. В общении со взрослыми, в игре ребенок постепенно учится видеть себя так, как его видят другие, у него развивается самопознание. С этого момента, считают психологи, можно говорить о социальной личности.

Социализация личности продолжается и в дальнейшем и сопровождает человека всю жизнь. Социализация взрослого человека - это освоение им новых социальных ролей: работника, родителя, супруга, руководителя и многих других.

Огромная роль на первом этапе социализации личности принадлежит семье. Главными воспитателями ребенка в малой семье, конечно, являются родители. В большой семье воспитывают все: родители, старшие братья и сестры, бабушки и дедушки. Семья обеспечивает человеку его первичный социальный статус. В традиционном обществе она определяет социальное положение личности практически на всем протяжении ее жизни.

Как правило, родители стараются быть достойными воспитателями для своих детей и учить их только хорошему. Но бывает и так, что обстоятельства социализации ребенка в семье очень неблагоприятны. Семейных ситуаций, препятствующих полноценной социализации ребенка, к сожалению, немало.

Одним из главных «социализаторов» каждого человека в современном обществе является школа. Это стало возможным, когда школьное образование в большинстве стран стало не только доступным, но и обязательным. Через систему учебных занятий, организованных форм общения учащихся между собой и с учителем школа передает молодому поколению накопленные обществом знания, общепринятые социальные нормы, духовные ценности. Она ориентирует подростка в основных видах деятельности, готовит к их освоению.

Долгое время в школьном образовании господствовало отношение к ученику лишь как к объекту педагогического воздействия, который должен усвоить нормы общественной жизни и набор определенных ролей. Но постепенно пришло признание индивидуальности каждого ребенка, осознание того, что усвоение им норм и ценностей должно проходить в единстве с саморазвитием, самоизменением личности.

В современном обществе большую роль в социализации личности играют средства массовой информации. Нынешний школьник проводит перед экраном телевизора, очевидно, не меньше времени, чем за учебниками.

Одной из сторон социализации является социальная адаптация.

Слово «адаптация» происходит от латинского *adapto* - приспособляю. Социальная адаптация - это процесс приспособления человека к меняющейся социальной среде с помощью различных социальных средств. Конечно, есть люди, которые стремятся уйти от контактов с действительностью, замыкаются в себе, погружаются в мир собственных переживаний. Узкий круг предметов занимает их внимание; выбирая виды деятельности, они предпочитают те, которые не требуют согласованного, совместного труда. Такие «раки-отшельники» — частые персонажи литературных произведений.

Однако большинство людей стремится органично вписаться в окружающую социальную среду. Свойство адаптации присуще всему живому, но человек осуществляет этот процесс осознанно. Адаптация носит непрерывный характер, особенно активно она происходит при смене социального окружения, видов деятельности.

Вопросы к тексту:

1. Что такое социальный статус личности и чем он определяется?
2. Какие позиции включает прирожденный статус; достигаемый статус?
3. Какую роль играют престиж и авторитет в стремлении людей изменить свой статус?
4. В чем сущность процесса социализации?

5. Какие институты общества помогают в процессе социализации личности?

6. Раскройте содержание понятия «социальная адаптация»

ПРАКТИЧЕСКАЯ РАБОТА №5.

ВИДЫ СОЦИАЛЬНЫХ НОРМ.

Цель: анализ информации; высказывание и аргументация собственной позиции.

Литература.

1. Важенин А.Г. Обществознание: учеб. пособие для студентов сред. проф. учеб. заведений. М.: Издательский центр «Академия», 2008.- 368 с.

2. Кравченко А.И. Обществознание. 10 кл. – М., 2001–2005.

3. Кравченко А.И. Обществознание. 11 кл. – М., 2001–2005.

Норма времени: 2 ч.

Задание 1.

Ответить на вопросы.

В целом ряде стран курение признается одной из форм девиантного поведения. Курильщики отождествляются с наркоманами, невротиками, загрязнителями воздуха, виновниками пожаров и т.п.

1. Считаете ли вы курение девиацией? Почему?

2. Согласны ли вы с мнением, что курильщик – это человек, имеющий определенные дефекты в культуре и поведении?

3. Как, на ваш взгляд, общество должно относиться к курильщикам?

Задание 2.

Ответить на вопросы

«По данным Л.Туроу средний американский подросток смотрит ТВ 21 час в неделю, 5 минут проводит наедине с отцом, 20 минут – с матерью. К тому времени, когда ребенок становится подростком, он уже видел на экране 18 тысяч убийств. К 1995 году тюремные бюджеты в Калифорнии вдвое превысили университетские, а расходы штата на одного заключенного выросли в 4 раза больше, чем на одного студента» (С.Удовик. Глобализация. Семиотические подходы. М., 2000. С.315).

1. Что доказывает этот факт?

2. Как вы думаете, если бы такое исследование было проведено в России, что оно бы показало? Почему?

Задание 3.

Ответить на вопросы

«Термин «промоголизм», которым иногда называют формирующуюся зависимость от них (лотерей – А.Ч), в официальной науке еще не прижился. Специалисты объясняют маниакальное стремление тысяч людей получать призы за собранные крышки и этикетки разновидностью игромании. «Желание поймать синюю птицу, не слезая с дивана, - это вообще очень по-нашему. В США куски от пачек Marlboro в массовом порядке собирают только наши бывшие соотечественники», - говорит Александр Теслер, врач-психотерапевт, несколько лет имевший практику в США...

Такие промоголики – мечта любого продавца, поскольку они фактически «подсаживаются» на товар, говорит Степанюк из IQ Marketing. А еще – причем абсолютно бесплатно – подсаживают окружающих. «Всех знакомых я заразил этим делом – они раньше не верили, что обычным людям присылают подарки, а теперь тоже участвуют и выигрывают», - гордится Тесленко (Русский newweek. 2005. №44. С.50).

1. Можно ли считать «промоголизм» социальным отклонением?
2. Каковы социальные причины игромании?
3. Как общество должно относиться к игровым учреждениям?

ПРАКТИЧЕСКАЯ РАБОТА №6. СОЦИАЛЬНЫЙ КОНФЛИКТ

Цель работы: анализ информации; применение знаний и умений в новой ситуации; высказывание и аргументация собственной позиции.

Литература:

1. Важенин А.Г. Обществознание: учеб. пособие для студентов сред. проф. учеб. заведений. М.: Издательский центр «Академия», 2018.
2. Кравченко А.И. Обществознание. 10 кл. – М., 2018.
3. Кравченко А.И. Обществознание. 11 кл. – М., 2018

Норма времени: 2 ч.

Задание 1.

Дать классификационную характеристику конфликтной ситуации (1 – 8), используя теоретический материал.

Предложить способ разрешения конфликта, обосновать свой выбор (1-5)

1. Ученик допоздна сидел за компьютером и на занятия пришел невыспавшимся. Он сидит вялый, не реагирует на обращение к нему учителя, который делает ученику замечание. Учитель выгнал ученика с урока и вызвал родителей.

2. В десятом классе инициативная группа обратилась к классному руководителю с просьбой провести в субботу классный вечер. Однако группа получила отказ. Классный руководитель аргументировала свое решение тем, что в прошлый раз ученики не соблюдали установленный порядок (в помещении присутствовали посторонние, не убрали за собой мусор и не расставили обратно вынесенную из кабинета мебель, едва не сорвав первый урок в этом кабинете в понедельник).

3. Учитель выставляет оценки за работу на уроке. Один из учеников в течение последних трех уроков подряд получает отлично. И вдруг учитель слышит реплику одного из учеников: «Иванову как всегда пять?!»

4. Рабочие объявили забастовку, требуя повышения зарплаты в 100 раз. Владельцы предприятия уволили инициаторов забастовки.

5. Правительство повысило цены на самые необходимые продукты, народ вышел на улицы, забастовки и митинги парализовали работу транспорта, предприятий.

6. Чеченский конфликт. В 1994 году российское правительство ввело войска на территорию Чечни, с целью разоружения бандформирований.

7. В 1773 году Емельян Пугачев объявил себя «спасшимся» царем Петром III, объявляет войну Екатерине II, началась крестьянская война.

8. В феврале - октябре 1917 года восставший народ привел к власти большевиков, выражавших и защищавших интересы рабочих и крестьян. Эксплуататорские классы – дворянство и буржуазия были уничтожены.

Классификация конфликтов

• *В зависимости от основания, по которому проводится типология, социологи выделяют следующие виды конфликтов:*

- а) по длительности: долгосрочные, краткосрочные, разовые, затяжные и повторяющиеся;
- б) по источнику возникновения: объективные, субъективные и ложные;
- в) по форме: внутренние и внешние;
- г) по характеру развития: преднамеренные и спонтанные;
- д) по объему: глобальные, локальные, региональные, групповые и личные;
- е) по используемым средствам: насильственные и ненасильственные;
- ж) по влиянию на ход развития общества: прогрессивные и регрессивные;
- з) по сферам общественной жизни: экономические (или производственные), политические, этнические, семейно-бытовые.

Критерии оценивания задания 1.

За классификационную характеристику конфликтной ситуации – 1 балл за каждый правильный ответ – максимальное количество – 8 баллов.

За способ разрешения конфликта и обоснование своего выбора – 2 балла за каждый правильный ответ – максимальное количество – 10 баллов

Задание 2.

Расположите слова по степени усиления конфликтной ситуации:

Диспут, раздор, перебранка, столкновение, сражение, несогласие, дискуссия, скандал, разногласие, ссора, схватка, спор.

Критерии оценивания задания 2.

1 балл – верно выполненное задание.

Задание 3.

Из перечня приведенных терминов все, кроме одного, связаны с понятием «социальный конфликт». Найдите лишний термин. Запишите его в тетради.

Компромисс, переговоры, арбитраж, реабилитация, свидетели, сотрудничество, конкуренция.

Критерии оценивания задания 3.

1 балл – верно выполненное задание.

Задание 4.

Ответьте на вопросы теста (по желанию). Обработайте результат. Сделайте вывод и зафиксируйте его в тетради. Выработайте рекомендации по поведению в конфликтной ситуации для собственной личности (не менее 5ти). Запишите их в тетради.

«Оценка собственного поведения в конфликтной ситуации».

Вопрос: «Как вы обычно ведете себя в споре или конфликтной ситуации?».

Часто – 3 балла; от случая к случаю – 2 балла; редко – 1 балл.

Ответы:

1. Угрожаю или дерусь.
2. Стараюсь принять точку зрения противника, считаюсь с ней, как со своей.
3. Ищу компромиссы.
4. Допускаю, что не прав, даже если не могу поверить в это окончательно.
5. Избегаю противника.
6. Желаю, во что бы то ни стало добиться своих целей.
7. Пытаюсь выяснить, с чем я согласен, а с чем – категорически нет.

8. Иду на компромисс.
9. Сдаюсь.
10. Меняю тему.
11. Настойчиво повторяю одну мысль, пока не добьюсь своего.
12. Пытаюсь найти источник конфликта, понять, с чего все началось.
13. Немного уступлю и подтолкну тем самым к уступкам другую сторону.
14. Предлагаю мир.
15. Пытаюсь обратить все в шутку.

Обработка результатов теста.

Тип	«А»	-	сумма	баллов	под	номера	1,	6,	11.
Тип	«Б»	-	сумма	баллов	под	номера	2,	7,	12.
Тип	«В»	-	сумма	баллов	под	номера	3,	8,	13.
Тип	«Г»	-	сумма	баллов	под	номера	4,	9,	14.

Тип «Д» - сумма баллов под номерами 5, 10, 15.

Большее количество баллов под определенной буквой – ваш тип.

Тип «А» - это «жесткий тип решения конфликтов и споров». Вы до последнего стоите на своем, защищая свою позицию. Во что бы то ни стало, вы стремитесь выиграть. Это тип человека, который всегда прав.

Тип «Б» - это «демократичный» стиль. Вы придерживаетесь мнения, что всегда можно договориться. Во время спора вы пытаетесь предложить альтернативу, ищите решения, которые удовлетворили бы обе стороны.

Тип «В» - «компромиссный» стиль. С самого начала вы согласны на компромисс.

Тип «Г» - «мягкий» стиль. Своего противника вы «уничтожаете» добротой. С готовностью встаете на сторону противника, отказываясь от своей.

Тип «Д» - «уходящий» стиль. Ваше кредо – «вовремя уйти». Вы стараетесь не обострять ситуацию, не доводить конфликт до открытого столкновения.

ПРАКТИЧЕСКАЯ РАБОТА № 7. СЕМЬЯ В СОВРЕМЕННОЙ РОССИИ.

Цель работы: поиск, анализ, систематизация информации.

Литература:

1. Важенин А.Г. Обществознание: учеб. пособие для студентов сред. проф. учеб. заведений. М.: Издательский центр «Академия», 2018
2. Кравченко А.И. Обществознание. 10 кл. – М., 2001–2005.

3. Кравченко А.И. Обществознание. 11 кл. – М., 2001–2005.

Норма времени: 1ч.

Задание 1.

заполнить таблицу, используя источник.

Личные права супругов	Личная собственность супругов	Совместная собственность супругов
1.	1.	1.
2.	2.	2.
3.	3.	3.
4.	4.	4.
5.	5.	5.

Задание 2.

Ответьте на вопросы (выбрать один вопрос). Свои размышления изложите в форме эссе.

Объем эссе: 1,5-2 страницы рукописного текста.

1. В России сейчас распадается каждый второй брак. Каждый третий ребенок рождается вне брака. Каждый седьмой ребенок воспитывается в неполной семье. На учете в милиции состоят 276000 родителей. Ежегодно рассматривается 35 000 заявлений о лишении родительских прав.

В то же время, по ряду исследований ценностей подростков, проведенных с 1999 по 2001 гг., счастливую семейную жизнь и взаимопонимание в семье подростки поставили на первое место. Эти же ценности подростки определили и как самые недостижимые (Классные часы: 11 класс /Авт-сост. А.В.Давыдова. – М.: ВАКО, 2009. С.105).

О чем свидетельствуют эти факты?

2. Юристы о сожительстве:

Павел Попов, юрист коллегии адвокатов «Князев и партнеры»:

- Преимущество в гражданском браке я вижу только одно: люди могут разойтись в любой момент без формальных проволочек. А все имущественные и неимущественные права и обязанности возникают у супругов только с момента вступления в официальный брак в органах ЗАГС. Например, право на наследование по закону, когда муж или жена в случае смерти одного из супругов являются наследниками первой очереди, или право на раздел совместно нажитого имущества в равных долях вне зависимости от того, кто из супругов работал, а кто занимался домашним хозяйством. А в гражданском браке человеку нужно будет доказать, что именно его средства пошли на приобретение того или иного имущества. Кроме того, официальный супруг,

который был нетрудоспособен на момент развода или стал нетрудоспособным в течение года с момента расторжения брака, имеет право на алименты от бывшего мужа или жены.

Что касается детей, то мать может записать своего супруга отцом ребенка только на основании того, что ребенок рожден в официальном браке. В гражданском браке отец должен написать заявление в органы ЗАГС. В случае если отец ребенка этого не сделает, женщине придется обращаться в суд с иском об установлении отцовства, чтобы потом иметь возможность получить с этого человека алименты или сделать ребенка его законным наследником. Есть еще и такой момент, как конституционное право не свидетельствовать против себя и близких родственников, в том числе своего супруга. На гражданские пары это правило не распространяется.

Евгений Тарло, адвокат:

«Правильнее говорить не «гражданский брак», а состояние фактических брачных отношений без регистрации. Подобные отношения имеют изъяны. Так, регистрация отца ребенка в таком браке производится по заявлению отца. Зарегистрированные супруги обязаны воспитывать, содержать детей до достижения ими совершеннолетия. От «гражданского» родителя в случае его сопротивления этого можно потребовать лишь через суд. Аналогично по закону корреспондируются и обязанности детей по отношению к их престарелым родителям. В отношении имущества также возникает масса проблем. У людей, состоящих в незарегистрированном браке, если вдобавок отсутствует договор по поводу совместно нажитого, по общему правилу такое имущество признается имуществом каждого из супругов отдельно. Иное надо доказывать через суд. Есть еще одна проблема - если вдруг один из «гражданских» супругов становится нетрудоспособным, инвалидом. Супруг в зарегистрированном браке обязан его содержать. Супруг по факту может увильнуть».

(Обет безбрачия — Российская Газета <http://www.rg.ru/2007/04/04/semiya.html>).

Какова позиция российского законодательства по отношению к сожительству и к браку? О чем свидетельствует активная нормотворческая деятельность, направленная на узаконивание брачных отношений?

3. «Сожителство - это договор частный, никого, кроме двоих, не касающийся, брак - это договор с обществом, затрагивающий в том числе и детей» (социолог Елена Вовк).

Что имеет в виду автор?

4. «Несмотря на мировые тенденции, в России мужчины до сих пор стесняются признаваться, что именно они занимаются домашним хозяйством, - говорит д.с.н. Ирина

Рыбалко, автор диссертации «Трансформация отцовства в современной России». – Сказывается мощная инерция традиционных взглядов» (Кто в доме мужчина? //Огонек. 2007. №7. С.36)

Как вы относитесь к статусу «домохозяин»?

5. В Швеции сегодня особой популярностью пользуются детские сады, где воспитатели «стирают» гендерное различие между детьми. Игрушки тут не делятся на женские и мужские. Юные шведы вместе все учатся пеленать кукол, варить суп и забивать гвозди. А теперь представьте среднестатистического российского папу, который видит, как его сын на детской площадке начинает катать коляску с куклой. Как вы думаете, какая у него будет реакция? А какой, по вашему мнению, должна быть?

6. «Сегодня все стремительно меняется, - говорит социолог Ольга Здравомыслова, - Муж и жена — не зависимые друг от друга люди, а партнеры. Они самостоятельны, оба зарабатывают и не собираются друг другу уступать. Даже если женщина — домохозяйка, у нее есть свои интересы и занятия и она все равно партнер, а не «хозяйственное приложение к мужчине». Они иногда даже живут отдельно — так удобнее».

Самое время любить //Русский репортер №11 | 16 августа 2007 www.expert.ru/printissues/russian_reporter/2007/11/institut_braka/

О какой тенденции говорит автор? Как вы к ней относитесь? Способствует ли она укреплению института семьи или наоборот, поощряет незарегистрированные отношения?

ПРАКТИЧЕСКАЯ РАБОТА №8.

СОЦИАЛЬНАЯ СТРАТИФИКАЦИЯ В СОВРЕМЕННОЙ РОССИИ.

Цель: выявить особенности социальной стратификации в современной России;

Норма времени: 2 ч.

Литература.

1. Важенин А.Г. Обществознание: учеб. пособие для студентов сред. проф. учеб. заведений. М.: Издательский центр «Академия», 2008.- 368 с.
2. Кравченко А.И. Обществознание. 10 кл. – М., 2001–2005.
3. Кравченко А.И. Обществознание. 11 кл. – М., 2001–2005.

Задание 1.

Используемая для борьбы с бедностью система различных социальных пособий подвергается критике, во-первых, потому, что, как показывает опыт многих стран, ликвидировать бедность с помощью пособий нельзя; во-вторых, эти пособия поглощают значительную часть государственного бюджета, которая могла бы использоваться для вложения в экономику и создания новых достойно оплачиваемых рабочих мест. Какова ваша позиция в этом вопросе? Аргументируйте ее.

Задание 2.

Составьте перечень профессий и занятий, представители которых входят в средний класс России.

Задание 3.

Используя текст лекций, учебника и приложения, ответьте на контрольные вопросы и выполните задания.

Контрольные вопросы:

- 1. Какие критерии используют для выделения социальных групп?*
- 2. Что обеспечивает прожиточный минимум?*
- 3. Что такое «минимальный потребительский бюджет» и «бюджет высокого достатка»?*
- 4. Кого в нашем обществе относят к категориям бедных и малообеспеченных?*
- 5. Чем относительная бедность отличается от абсолютной?*
- 6. Какие группы населения и почему чаще всего попадают в разряд бедных?*
- 7. Каковы причины бедности?*
- 8. Какие пути и средства используются для борьбы с бедностью?*
- 9. Кого в нашем обществе можно отнести к среднему классу?*

Приложение

Социальную структуру общества, как вы уже знаете, образуют различные социальные группы, которые выделяют с учетом множества критериев. Напомним вам, что основными среди этих показателей являются: размер и характер доходов, престижность профессиональной деятельности, уровень образования, возможность влиять на политические решения (близость к власти) и, что очень важно, отнесение человеком самого себя к той или иной группе (в социологии этот процесс получил сложное название «самоидентификация»).

В 90-е гг. в нашей стране проводилось немало социологических исследований для выявления того, как, в каком направлении изменяется социальная структура общества под влиянием прежде всего экономических преобразований.

В одном из таких исследований за основу был взят размер дохода, обеспечивающего тот или иной стандарт потребления — *прожиточный минимум* (минимальный набор продуктов питания, товаров и услуг, необходимый человеку для социального выживания), *минимальный потребительский бюджет* (набор благ и услуг, удовлетворяющих основные материальные и духовные потребности, необходимые для воспроизводства рабочей силы), *бюджет высокого достатка* (набор благ и услуг, обеспечивающий человеку наиболее благоприятные условия для физического и духовного развития).

Бедными считаются те, чей душевой доход не достигает прожиточного минимума; малообеспеченными — те, чей доход находится между прожиточным минимумом и минимальным потребительским бюджетом; относительно обеспеченными признаются лица с доходом от минимального потребительского бюджета до бюджета высокого достатка; богатыми — те, чей доход выше бюджета высокого достатка. Результаты этого обследования показаны в таблице.

Группировка населения России по системе потребительских стандартов на 2000 г.

Группа населения	% к общей численности населения
Бедные	48
Малообеспеченные	27
Относительно обеспеченные	19
Состоятельные и богатые	5

В другом исследовании выявлялась самооценка людьми своего материального положения в сравнении с окружающими. Результаты исследования показали, что тот, кто охарактеризовал себя как высокообеспеченного человека, по социальному статусу отнес себя к вершине социальной пирамиды, а тот, кто признал себя бедным по материальному положению, отнес себя к нижней группе и по положению социальному.

Бедность и ее причины

В широком смысле бедность — это ситуация, при которой у человека постоянно не хватает средств, чтобы удовлетворить свои нормальные (прежде всего физиологические и социальные) потребности. Напомним вам, что к первым относятся потребности в питье, пище, одежде, укрытии, а также в том, что позволяет эти потребности удовлетворить — в работе, знаниях, навыках и т.п. Ко вторым относятся потребности в определенном социальном положении, в деятельности, уважаемой обществом, в общении.

Если человек имеет доступ только к минимальным ресурсам еды, одежды и других благ, необходимым для поддержания его физического существования, говорят об абсолютной бедности (нищете). Миллиарды людей на планете живут в состоянии нищеты, главная их цель — физически выжить.

Если же человек не обладает достаточными средствами, чтобы «социально выжить», т.е. обеспечить удовлетворение своих насущных потребностей на уровне, позволяющем сохранить здоровье, нормально работать, то говорят об относительной бедности. Относительная бедность существует практически во всех странах, даже в богатых, и число бедных продолжает расти.

В России бедные были всегда, и к ним, как правило, относились сочувственно, считая бедность несчастьем, а не виной человека. «Бедность не грех»; «Бедность не порок» — говорят русские пословицы.

С 1992 г. в России границей бедности стал прожиточный минимум. И в этом же году к бедным было отнесено почти 33% населения.

Бедность имеет свою «прописку». Так, число бедных на 1000 человек населения в 1997 г. в Северо-Кавказском регионе превышало 570 человек (тогда как в Москве и Петербурге этот показатель составлял 110 и 180 человек соответственно). Бедность имеет и свое «лицо». Чаще всего в эту группу входят неработающие пенсионеры, многодетные семьи, одинокие матери с детьми. Но бедными у нас является и немало семей, где оба родителя работают, однако их низкие зарплаты не позволяют им повысить свое благосостояние. При этом размер зарплаты не свидетельствует об отсутствии квалификации или недостаточной профессиональной подготовке. Так, работники здравоохранения, образования, науки сегодня имеют весьма низкую оплату своего труда.

Здесь мы подходим к важному и сложному вопросу о причинах бедности. В странах Запада немало тех, кто считает, что большинство бедных бедны по собственной вине. Иными словами, бедность является результатом действий человека, его отношения к жизни. К примеру, один человек старательно учится в школе и, ограничивая себя во многом, поступает в университет, чтобы в будущем получить хорошо оплачиваемую и престижную работу. Другой уходит из школы, не получив и минимального образования, поступает на неквалифицированную работу, тем не менее приносящую молодому человеку неплохой доход. Однако жизненная ситуация меняется, появляется семья, доходы уже не соответствуют возросшим потребностям, перестает удовлетворять и социальное положение. Но получить высокооплачиваемую работу, а с нею и другие жизненные перспективы уже невозможно.

Действительно, такой путь не редкость. И все-таки, как считают социологи, основные причины бедности носят объективный характер и связаны прежде всего с изменениями в экономике, с процессом разделения труда по отраслям, регионам, профессиям. Так, если в стране сворачивается

угледобыча, нетрудно предвидеть, что многие шахтеры станут безработными, а значит пополнят ряды бедных.

Особенно возрастает бедность в условиях общего спада производства. Тут уже люди самых разных специальностей и квалификации теряют частично или полностью источник прежнего дохода и из еще недавно благополучных граждан превращаются в малообеспеченных. В 90-е гг. наша страна пережила глубокий спад производства. Это неизбежно привело к росту числа бедных людей.

Существуют разные пути борьбы с бедностью. Один из них, используемый и в нашей стране, — предоставление пособий малообеспеченным гражданам по программам государственной помощи: пособий по безработице, социальных пенсий (минимальной пенсии даже при отсутствии каких-либо оснований для ее назначения), пособий одиноким матерям, пособий на детей и т.д. В ряде случаев поддержка оказывается в натуральной форме (бесплатные школьные обеды, бесплатное медицинское обслуживание, продовольственные талоны, муниципальное жилье).

Бедные есть, как мы уже отмечали, практически во всех странах. Однако в экономически развитых странах их сравнительно немного. Значит, магистральный путь борьбы с бедностью — подъем экономики.

Есть ли в России средний класс?

Средний класс, как вы знаете, составляет основу общества в промышленно развитых странах. В европейских государствах к нему относится более 60% населения.

Есть ли в нашем обществе те, кого можно считать представителями этого класса?

Вернемся к таблице, помещенной на стр. 290. Обратим внимание на группу «относительно обеспеченные», на долю которых приходится почти 20% населения. Социологи считают, что большая часть этих людей по уровню доходов и принадлежит к искомому среднему классу. Однако кроме критерия — доход, накопления, имущество — важны и такие показатели, как социально-профессиональный статус и уже известная нам самоидентификация (когда люди сами считают себя средним классом). По второму признаку к среднему классу можно отнести примерно те же 20%, а вот считают себя этим классом почти 40% людей. При этом только у 7% все три критерия налицо. Их социологи относят к так называемому ядру среднего класса.

Хотя средний класс в нашем обществе очень неоднороден, у него тоже есть своя «прописка» и «лицо». Это, как правило, люди в возрасте до 50 лет, с высшим образованием, жители крупных городов. Более 80% представителей среднего класса работают по найму, около 10% — владельцы фирм. При этом более четверти «средних» трудятся на новых предприятиях (в других странах — только 10%). Иными словами, эти люди более мобильны, готовы к переменам. Они не только высококвалифицированы, но и трудолюбивы: чаще прочих имеют больше одной работы.

В целом средний класс у нас невелик. Многое будет зависеть оттого, как сложатся судьбы того огромного количества людей, которые находятся между бедными слоями и средним классом: будут ли они перемещаться вверх по социальной лестнице или двигаться вниз. С этим связаны перспективы не только отдельных людей или целых социальных групп, но и всего нашего общества.

Богатство и пути к нему

Слово «богатый» происходит от древнеславянского «бог» — «достояние». Слово «богатство» подразумевало «множество», «изобилие», «излишество». Богатство, в таком понимании, равнозначно роскоши.

И сегодня понятие богатства часто увязывается с обладанием большим количеством материальных ценностей (движимым и недвижимым имуществом). В словаре С. Ожегова читаем: «Богатство — обилие материальных ценностей, денег; богатый — обладающий большим имуществом, в том числе денежным, очень зажиточный». При таком толковании богатства в России не так мало «богачей» — людей, чьи приватизированные квартиры, дома, дачи и другое имущество стоят десятки тысяч долларов. Но живут эти люди, как правило, не на доходы от эксплуатации своего имущества, а на свои текущие доходы, например заработную плату. Для многих в условиях развивающихся рыночных отношений такое «обладание роскошью» — не источник дохода, а причина дополнительных расходов. Так, нужно платить налог на землю, постройки, автомобиль, оплачивать обязательную страховку. Текущая эксплуатация имущества — также расход.

Настоящую богатую жизнь могут позволить себе люди, обладающие не столько солидным имуществом, сколько солидным и стабильным доходом. Международным критерием «настоящего» богатства признан сегодня регулярный стабильный месячный доход в 10 000 долл. на одного члена семьи. Обладание каким-то собственным имуществом вообще не рассматривается как показатель-богатства. Оно может у человека быть, но может и отсутствовать. Сегодня в России лишь немногие имеют регулярный высокий доход, кроме того, и у этих людей нет твердой уверенности и надежных гарантий в получении такого дохода на протяжении долгого периода времени. А без этого трудно чувствовать себя действительно богатым человеком, поддерживать соответствующий уровень жизни.

В 90-е гг. существовали возможности для быстрого обогащения. По оценкам социологов, их использовали очень предприимчивые люди, имеющие влиятельных покровителей во властных структурах (а подчас и в криминальных), хорошие связи с иностранными фирмами. Самостоятельного успеха добились очень немногие. Многие стали богатыми, пользуясь несовершенством нашего законодательства. К психологическим качествам, способствовавшим в те годы успеху в бизнесе, исследователи относят целеустремленность, сильную волю, а также

неразборчивость в средствах. При этом образование отнюдь не увеличивало шансов крупно разбогатеть.

Эти обстоятельства углубили издавна существующее в нашем общественном мнении негативное отношение к богатым и богатству. Об этом говорят, например, русские пословицы: «Богат, да крив, беден — да прям»; «Богатый совести не купит, а свою погубит»; «От трудов праведных не наживешь палат каменных». Осуждается богатство и в русской православной культуре (в противоположность протестантской этике, где труд расценивается как главное предназначение человека на земном шаре, а богатство — награда за исполнение своего долга).

Все последние опросы общественного мнения показывают, что большинство людей и сегодня не верят в возможность добиться обогащения собственным честным трудом.

Однако есть и те, кто считает, что это вполне реально, если для этого прилагать свой труд, затрачивать усилия в тех областях, которые потенциально могут обеспечить высокий и сверхвысокий доход. Так, биржевые операции приносят высокий доход, хотя совершенно не обязательно это случится с конкретным биржевым брокером. Высокие доходы может обеспечить успешная деятельность на рынке программного обеспечения, интернет-бизнеса. В то же время некоторые достойные и нужные обществу виды деятельности не предоставят возможности «заработать свой первый миллион». Так, работая учителем в школе, нельзя рассчитывать на получение высокого и сверхвысокого дохода.

Общее правило таково: чем доходнее занятие, тем острее конкуренция в этой области экономики. Об этом писал еще К. Маркс: «Капитал боится отсутствия прибыли или слишком маленькой прибыли, как природа боится пустоты. Но раз имеется в наличии достаточная прибыль, капитал становится смелым. Обеспечьте 10%, и капитал согласен на всякое применение, при 20% он становится оживленным, при 50% положительно готов сломать себе голову, при 100% он попирает все человеческие законы, при 300% нет такого преступления, на которое он не рискнул бы, хотя бы под страхом виселицы».

Яркий пример тому — мировой рынок вооружений, где норма прибыли традиционно очень высока. Несмотря на разговоры о «правах человека» и «общечеловеческих ценностях», самый крупный продавец оружия в мире — США. За счет продажи оружия эта страна получает годовой доход 70,3 млрд долл. Доля России на этом выгодном рынке в первые годы XXI в. составляла 5,2% от американского оружейного экспорта, что означало для российских предприятий доход в 3,7 млрд долл. Борьба за покупателя на этом рынке самая ожесточенная, прибегают и к прямому давлению, и к помощи «своих» государственных структур, и к нечестным методам конкуренции. Так, в свое время разразился грандиозный скандал с американским аэрокосмическим концерном «Локхид», который давал огромные взятки

государственным чиновникам других стран, чтобы они заказывали боевые самолеты именно у этой фирмы.

Впрочем, есть и другие сферы и формы предпринимательства, перспективные с точки зрения получения высокого дохода. Это прежде всего небольшие фирмы, работающие на рынке научно-технических инноваций (нововведений). Именно с таких фирм начинали свой «путь вверх» создатели первого персонального компьютера и компьютерной фирмы «Эппл». Стали миллиардерами те, кто начинал работать с Биллом Гейтсом в небольшой фирме «Майкрософт». Но следует отдавать себе отчет, что на одного Гейтса приходится тысячи и тысячи тех, кто потерпел неудачу в самостоятельном бизнесе.

В нашей стране богатые, по международным меркам, люди — это чаще всего руководители и владельцы предприятий, связанных с добычей природных ресурсов. В этом случае большое значение имеет то, что значительная часть полученного газа, добытой нефти идет на экспорт и продается по мировым ценам.

Мечтают о богатстве и те, кто начинает свой бизнес с нуля. Это дело интересное, но очень рискованное. Повысить шансы на коммерческий успех позволяют относительно новые формы интеграции малого и крупного бизнеса. Одна из таких форм — система франчайзинга (от фр. *franchising* — контракт, по которому предприятие за вознаграждение предоставляет другим предприятиям право использовать его торговую марку). Суть этой системы в том, что крупная компания заключает договор с мелким самостоятельным предприятием и предоставляет ему право создавать и сбывать под ее известной, «раскрученной» торговой маркой определенные виды продукции и услуг на конкретном рынке. На таких условиях работает, например, знаменитая сеть закусочных «Макдоналдс». Существует и такая форма делового сотрудничества, как лизинг, когда дорогое оборудование не покупается, а берется в аренду. Расплата идет за счет получаемой при использовании этого оборудования прибыли. Сегодня очень перспективной, с точки зрения роста бизнеса, является сфера услуг.

Разные есть «пути к богатству», но ни один из них не гарантирует достижения цели — стать действительно богатым человеком.

Дополнительное чтение. Как относились к богатству в дореволюционной России

Бурное развитие предпринимательства в пореформенной России быстро меняло социальную структуру и культуру общества. Купечество начало восхождение на высокие уровни общественной значимости и престижа, вместе с ним изменялись и его ценностные ориентации. Однако это восхождение было непростым. Дворянство и интеллигенция не спешили потесниться, чтобы уступить место «аршиннику». Для того чтобы завоевать столь желаемое и необходимое признание в российском обществе, буржуазии оказалось недостаточно одного богатства и влияния. Облик «образцового хозяина» нуждался еще в каких-то

дополнительных чертах. В духовном контексте православия труд представал как подвиг бескорыстия и самоотверженного служения. А стремление к выгоде, к обустройству своего частного социально-хозяйственного мира хотя и не преследовалось, но и не становилось культурным образцом само по себе. Требовалась высшая идея, выводящая эту деятельность за бытовые рамки, придающая ей некий духовный нравственный смысл. В тяге русских купцов к благотворительности усматривалось проявление христианской жертвенности и любви к ближнему, а значит, и средство спасения души, замаливания грехов эксплуатации и стяжательства.

ПРАКТИЧЕСКАЯ РАБОТА №11.

МЕЖНАЦИОНАЛЬНЫЕ ОТНОШЕНИЯ. МОЛОДЕЖЬ.

Цель: формирование умения изучать письменные источники;

пользоваться учебной литературой, обобщать имеющиеся знания научиться составлять логические схемы;

определять существенные признаки ключевых обществоведческих понятий; научиться проводить сравнительный анализ различных подходов к межнациональным конфликтам.

Литература.

1. Важенин А.Г. Обществознание: учеб. пособие для студ. сред. проф. учеб. заведений. – М.: «Академия», 2018.

2. Важенин А.Г. Обществознание для профессий и специальностей технического, естественно-научного, гуманитарного профилей Практикум: учеб. пособие для студ. сред. проф. учеб. заведений. – М.: «Академия», 2018.

3. Горелов А.А. Обществознание для профессий и специальностей социально-экономического профиля: учебник для учреждений начального и среднего профессионального образования. - М.: «Академия», 2018.

4. Горелов А.А. Обществознание для профессий и специальностей социально-экономического профиля: практикум для учреждений начального и среднего профессионального образования. - М.: «Академия», 2018.

Норма времени: 2 ч..

Краткие теоретические и учебно-методические материалы по теме

Нация — автономная, не ограниченная территориальными рамками политическая группировка, члены которой привержены общим ценностям и институтам. Представители одной нации уже не имеют общего предка и общего происхождения. У них не обязательно должен быть

общий язык, религия, но объединяющая их национальность сформировалась благодаря общей истории и культуре.

Признаки нации:

- общности территории;
- общность языка;
- общность экономической жизни;
- общие черты психического склада;
- национальное самосознание.

Нация возникает в период зарождения капитализма. В этот период складываются классы, внутренний рынок и единый хозяйственный уклад, собственная литература, искусство. Нации более многочисленны, чем народность, и насчитывают десятки и сотни миллионов. На почве единых территории, языка и экономики формируется единый национальный характер и психический склад. Возникает очень сильное чувство солидарности со своей нацией. Национально-патриотические и национально-освободительные движения, межнациональная рознь, войны и конфликты возникают как признак того, что нация сформировалась и борется за свой суверенитет.

Этносы — большие группы людей, выделяемые на основе общности культуры, языка, сознания нерасторжимости исторической судьбы.

Социальные общности, выделяемые по этническому признаку, многообразны. Прежде всего это племена, народности и нации.

Задание 1.

Процесс складывания нации. Прочитайте текст. Изобразите схематически процесс складывания нации.

Исторически формирование этнических общностей можно отсчитывать от момента распада первобытного человеческого стада. Первоначально возникает род — группа людей, объединенных кровным родством. Члены рода осознавали свое родство и носили общее родовое имя. Род включал в себя несколько или много семей.

Можно сказать, что род выступает как самая первая производственная, социальная и этническая группа людей, объединенная в одно целое совместной трудовой деятельностью, кровнородственным происхождением, общим языком, общими религиозными и мифологическими верованиями, обычаями и чертами быта.

Несколько родовых союзов составляют племя. Основу единства племени составляют кровнородственные связи; кроме того, племя проживает на определенной территории, у его

членов общий язык или диалект, свои обычаи и культ, совместная хозяйственная деятельность, зачатки внутренней организации (племенной совет).

Народности начинают складываться из племен после появления первых государств. Для народности характерны территориальная общность, объединенная хозяйственной и культурной деятельностью, а также единый язык. Принадлежность к народности определяется уже не только кровнородственными связями.

Нация - высшая форма социально-этнической общности. И это неудивительно, т.к. именно объединение людей по национальному признаку создает наилучшие предпосылки для проживания людей, организации производственно-экономической, социально-политической и культурной жизни. Общность экономической жизни, единый язык, общая территория, некоторые особенности психического склада людей, проявляющиеся в специфических чертах культуры, — это основные черты нации.

Задание 2.

Прочитайте текст и заполните таблицу.

История этнополитических конфликтов настолько длительна, что современные представления, основанные на методах их разрешения в рамках либеральной цивилизации, отражают лишь её миг. Это теоретическое положение применимо и к России, прошлое которой оставило нам сложные и запутанные межнациональные проблемы

Под этнополитическим конфликтом понимается конфликт, характеризующийся определённым уровнем организованного политического действия, участием общественных движений, наличием массовых беспорядков, сепаратистских выступлений и даже гражданской войны, в которых противостояния проходит по линии этнической общности... Выявились два подхода к анализу этнополитических столкновений.

Первый – социологический. Он явно доминирует. В рамках данного подхода причины конфликтов объясняются при опоре на анализ этнических параметров основных социальных слоёв, групп, группировок, а также на исследование взаимосвязи и взаимовлияния социальной стратификации общества и разделения труда с этническими характеристиками региона, переживающего этнополитическую напряжённость.

Второй – политологический. Опираясь на такой подход, учёные первоочередное внимание уделяют трактовке роли национальных элит (прежде всего интеллектуальных и политических) в мобилизации чувств в процессе межэтнической напряжённости и её эскалации до уровня до уровня открытого конфликта. В качестве ключевого исследуется вопрос о власти, доступе к ресурсам.

(Манцев А.А.)

Подходы к анализу этнополитических конфликтов	Объяснение причин этнополитического конфликта
-----------------------------------------------	-----------------------------------------------

Критерии оценки практической работы

Задание 1 – 1 балл

Задание 3 – 1 балл

МОЛОДЕЖЬ

Задание 1.

Прочитайте текст и ответьте на задания и вопросы.

Текст. Автор текста — немецкий социолог К. Манхейм (1893—1947). ...что мы имеем в виду, когда говорим, что молодежь — это оживляющий посредник.

Здесь нас сразу же подстерегает ловушка. Когда я был молодым, все считали, что молодежь прогрессивна по своей природе. Эта точка зрения впоследствии оказалась ошибочной, и мы узнали, что консервативные и реакционные движения также могут организовать и увлечь молодежь. Если мы утверждаем, что молодежь — это оживляющий посредник в социальной жизни, то целесообразно было бы точно указать на те ее элементы, которые, будучи мобилизованы и интегрированы, помогут обществу начать с начала. С нашей точки зрения, одним из таких элементов, помимо духа авантюризма, которым молодежь обладает в большей степени, является тот факт, что она еще не полностью включена в status quo социального порядка. Современная психология и социология молодежи учат, что ключ к пониманию менталитета современной молодежи надо искать не только в развитии. <.,> С нашей точки зрения, решающим фактором, определяющим возраст половой зрелости, является то, что в этом возрасте молодежь вступает в общественную жизнь и в современном обществе впервые сталкивается с хаосом антагонистических оценок. <...> Молодежь ни прогрессивна, ни консервативна по своей природе, она — потенция, готовая к любому начинанию. <...> У молодежи еще нет закрепленных законом интересов ни экономических, ни ценностных, имеющихся у большинства взрослых людей. Этим объясняется тот факт, что в юности многие действуют как ревностные революционеры или реформаторы, а позднее, получив постоянную работу и обзаведясь семьей, переходят в оборону и выступают за сохранение status quo. На языке социологии быть молодым означает стоять на краю общества, быть во многих отношениях аутсайдером. И действительно, отличительной чертой старшеклассников и молодых студентов является отсутствие закрепленной законом заинтересованности в существующем порядке — они еще не сделали своего вклада в экономическую и психологическую структуру. С моей точки зрения, эта позиция аутайдера — гораздо более важный фактор, определяющий открытость и склонность к изменениям, чем

биологическое созревание. Кроме того, она совпадает с позицией других групп и индивидов, по другим причинам оказавшихся на краю общества, таких, как угнетенные классы, люди свободных профессий — поэты, артисты и т. д. Эта позиция аутсайдера представляет собой, конечно, лишь возможность, которую правящие круги могут либо подавить, либо мобилизовать и интегрировать движение.

Манхейм К. Диагноз нашего времени / К. Манхейм. — М., 1994. — С. 445—446.

Вопросы и задания.

1) Какие черты, по мнению автора, являются характерными для молодежи? 2) Какой фактор автор считает решающим в определении возраста половой зрелости? Приведите аргументы, которыми он подтверждает свою точку зрения. 3) С позицией каких других групп и индивидов совпадает социальная позиция молодежи? Чем автор объясняет причины этого совпадения? 4) Автор утверждает что «молодежь ни прогрессивна, ни консервативна по своей природе, она потенция, готовая к любому начинанию». Чем автор объясняет потенциальную готовность молодежи к любому начинанию? 5) Как вы считаете, можно ли отнести характеристики молодежи, названные автором, к объективным признакам? Аргументируйте свою точку зрения. 6) По мнению большинства современных социологов, возраст молодости начинается примерно в 16 лет и заканчивается в 30 лет. Чем они объясняют наступление возраста зрелости? Совпадает ли позиция автора с позицией ученых-социологов?

Задание 2.

Сопоставьте высказывания двух ученых.

1. Теперешняя западная молодежь не отличается ни агрессией «шестидесятников», ни их претензиями на роль культурного лидера. Похоже, что эстафета западных «мальчиков» 60-х гг. (XX в. — *Прим.ред.*) перешла к нашим «детям перестройки». Во всяком случае, налицо определенная конфронтация поколений, одним из самых выразительных символов которой стала, как в прошлом на Западе, музыкальная рок-культура. В то время как на Западе рок утратил свою бунтарскую роль и вошел в музыкальный обиход, заняв свое место в ряду других музыкальных стилей, у нас он несет идеологическую нагрузку эпатазирующего социокультурного протеста. Неясно только, обладает ли наше молодое поколение такими же культурно-творческими потенциями, как молодые радикалы 60-х гг. (XX в. — *Прим. ред.*), и если предположить, что обладает, позволят ли обстоятельства проявиться им в полной мере.

2. По поводу молодых неформалов могу сказать следующее. У протеста цель — убрать, уничтожить и т. д. А когда протестуют неформалы, то они абсолютно не следуют цели отменить то, против чего они якобы протестуют. Они преследуют только одну цель: спровоцировать

людей, чтобы они приняли участие в этом цирке, что мы и делаем и включаемся в их сценарий, изображая там роль врага, которая необходима по их сценарию. Так что про-тест несерьезный не только в плане своих последствий, но и по своим изначальным целям. Его цель — развлечь себя, позлить окружающих и, безусловно, принять участие в этой структуре. Общество должно быть уже не просто глупым, а шизофреническим, чтобы воспринимать такой протест как нечто, с чем оно, общество, должно бороться.

Вопросы и задания.

7) Чем различается позиция этих ученых в оценке положения молодежи в современном мире? 8) Есть ли что-то общее в их оценке положения молодежи в современном мире? 9) С чьей позицией вы согласны? Аргументируйте свою точку зрения. 10) Есть ли что-либо верное в оценке молодежи автором, с которым вы не согласны? Аргументируйте свой ответ.

Задание 3.

Лев Николаевич Толстой в биографической трилогии «Детство», «Отрочество», «Юность» рассказывает: «...Моя дружба с Дмитрием открыла мне новый взгляд на жизнь, ее цель и отношения. Сущность этого взгляда состояла в убеждении, что назначение человека есть стремление к нравственному усовершенствованию... Но до сих пор... жизнь моя шла все тем же мелочным, запутанным и праздным порядком... Но пришло время, когда эти мысли с такой свежей силой морального открытия пришли мне в голову, что я испугался, подумав о том, сколько времени я потерял даром, и тотчас же, в ту же секунду захотел прилагать эти мысли к жизни...»

11) Что социологи считают началом молодости? Как вы считаете, можно ли сказать, что началом молодости для героя повести Л. Н. Толстого стал новый взгляд на жизнь? Обоснуйте свою точку зрения, опираясь на известные вам сведения из курса обществознания и свой жизненный опыт.

12) Какие представленные выше идеи, высказанные Карлом Манхеймом, нашли подтверждение в приведенном отрывке из биографической повести Л. Н. Толстого?

ПРАКТИЧЕСКАЯ РАБОТА №10.

Политическая система общества, ее структура.

Цель работы:

- Изучить предложенный тематический текст; Ответить на поставленные вопросы к тексту;

Литература:

1. Обществознание. 11 класс: учебник для общеобразовательных организаций: базовый уровень / под ред. Л. Н. Боголюбова. – М.: Просвещение, 2018.
2. Важенин А.Г. Обществознание: учеб. пособие для студентов сред. проф. учеб. заведений. М.: Издательский центр «Академия», 2018.

Норма времени: 1 ч.

Задание 1.

Порядок выполнения практической работы.

1. Ознакомьтесь с текстовым материалом;
2. Проанализируйте текст;
3. Ответьте на вопросы к тексту.

Политическая система, её внутренняя структура.

Как и любая иная, политическая система имеет свои границы. Внутри этих границ находятся властные институты, отношения, виды деятельности, которые определяют политику. За пределами границ политической системы находится «среда». Здесь расположены неполитические сферы жизни общества: экономическая, социальная, сфера духовной культуры, частная жизнь человека, а также политические системы других стран и международные институты (например, ООН). В политической системе, согласно одному из подходов, существующих в политологии, выделяется пять структурных компонентов, которые называют подсистемами. Институциональная подсистема включает государство, партии, общественно-политические движения и иные политические институты. Нормативная подсистема включает политические принципы, правовые нормы, регулирующие политическую жизнь, политические традиции и нормы морали, воплощенные в конституциях, иных законах (эти нормы распространяются на всю политическую систему), партийных программах, уставах политических объединений (эти нормы действуют внутри определенных организаций), а также традициях и процедурах, определяющих правила поведения в политике. Функциональная подсистема охватывает формы и направления политической деятельности, методы осуществления власти. Коммуникативная подсистема — это совокупность связей и взаимодействий как между подсистемами политической системы, так и между политической системой и другими подсистемами общества (экономической, социальной и т. п.), а также между политическими системами различных стран. Культурно-идеологическая подсистема охватывает политическую психологию и идеологию, политическую культуру, включающие в себя политические учения, ценности, идеалы, образцы поведения,

которые влияют на политическую деятельность людей. В процессе взаимодействия всех названных структурных элементов осуществляется политическая власть. Напомним, что политическое властвование — это процесс разработки, принятия и реализации политических решений (законов, доктрин, договоров и пр.). Цель его — обеспечить стабильность и развитие общества, придать совместной деятельности людей согласованный характер. Именно в этом и состоит главное назначение политической системы как целостного механизма реализации политической власти и политического управления.

Деятельность политической системы осуществляется на основе определенных норм — правовых, политических, моральных ценностей, обычаев и традиций. Они взаимосвязаны и являются правилами политического поведения и воздействия на общество.

Политические нормы содержатся в Конституции, законах, регулирующих политические отношения, политических документах государства и партий, международных документах.

Политико-правовые нормы дополняются обычаями и традициями (от лат. *traditio* — передача, предание). Они представляют собой ту часть политического опыта людей, который передается из поколения в поколение и приобретает силу общепринятых неписаных правил поведения. Так, лейбористы в Великобритании уже более девяноста лет (партия существует с 1906 г.) строят свою программу, опираясь на освященную веками традицию рабочего движения — быть легальной оппозицией партии консерваторов. При этом отношения между партиями не носят характера непримиримой борьбы добра и зла, а строятся на взаимном признании прав и законности программных установок каждой из сторон.

В чем же проявляется роль политической системы? Каковы ее функции?

Главная из этих функций — это ее руководящая роль по отношению ко всем другим системам (сферам), образующим в совокупности общество.

Именно в политической системе определяются цели и задачи общественного развития, разрабатывается политический курс власти. Такова функция целеполагания, которую выполняет политическая система.

Еще одна функция — интегративная — состоит в сохранении целостности общества, предотвращении его дезинтеграции, распада, в согласовании многообразных интересов различных социальных групп. К числу важнейших относится и регулятивная функция, которая состоит в регламентации, упорядочении всей совокупности общественных отношений, выработке норм поведения людей во всех сферах социальной жизни.

Вопросы к тексту:

1) Перечислите и кратко охарактеризуйте структурные компоненты политической системы.

- 2) Что такое политическое властвование и какова его цель?
- 3) На основе каких норм осуществляется деятельность политической системы?
- 4) Каковы функции политической системы?

ПРАКТИЧЕСКАЯ РАБОТА №11.

Государство в политической системе общества. Функции государства.

Цель: Познакомить студентов с понятием «Государство», ролью государства в нашей жизни, его сущность и функции

Литература:

1. Важенин А.Г. Обществознание: учеб. пособие для студентов сред. проф. учеб. заведений. М.: Издательский центр «Академия», 2018.
2. Конституция Российской Федерации. Принята на референдуме 12 декабря 1993 г. [Текст] / М.: Издательство Дрофа, 2005. – 93 с. Конституция РФ. М., 1997.
3. Энциклопедический юридический словарь/ Под ред. В. Е. Крутских.—М., 1999

Норма времени: 2ч.

Задание 1.

Работа с терминологией

Государство является ядром политической системы. Слово «государство» может употребляться в разных значениях.

1. Государство – страна, политический организованный народ на территории.
2. Государство – организация верховной власти.
3. Государство – это особая организация власти и управления, располагающая специальным аппаратом принуждения, и способная придавать своим велениям обязательную силу для населения всей страны.

Из многочисленного количества определений составьте одно, на ваш взгляд наиболее точное и краткое

Государство - _____

Найти в словаре определения слова и запиши его

Суверенитет _____

Задание 2.

используя учебник.262-264 и Таблицу Приложения 1 изучите признаки государства и допишите таблицу

Признаки государства

1	Единство территории- государство распространяет свою власть на население, живущее в пределах определенной территории
2	Создание законов- только государство обладает исключительным правом издавать законы
3	Публичная власть- специальный аппарат, включающий органы принуждения. Ее особенность- распространяется на все население страны
4	Суверенитет- верховенство государственной власти внутри страны, независимость от других на международной арене.
5	Налоговые сборы — обязательные платежи в пользу государства
6	
7	
8	

ФУНКЦИИ ГОСУДАРСТВА

Задание 3.

Определите какие функции государства проявляются в следующих событиях.

1.В 945 г. князь Игорь отправился в землю древлян собирать дань. На обратном пути, пойдя на поводу у дружины, Игорь решил вернуться и собрать дань еще раз. Древляне возмутились и убили Игоря. Жена Игоря Ольга жестоко отомстила древлянам за смерть мужа. Тем не менее она упорядочила сбор дани, установив «уроки» — размер дани и «погосты» — места сбора дани.

2.Сын Игоря и Ольги Святослав вел активную внешнюю политику. Он расширил территорию Руси за счет присоединения земель вятичей и кривичей, разгромил Волжскую Булгарию и Хазарский Каганат, покорил народы Северного Кавказа. Борьба с Византийской империей оказалась неудачной, захваченные на Балканском полуострове земли пришлось вернуть.

3.В 988 г. при князе Владимире в качестве государственной религии было принято христианство. Владимир, крестившись сам, крестил своих бояр, а затем и весь народ. Принятие

христианства имело большое значение. Оно укрепило государственную власть и территориальное единство Руси.

4. В 1550 г. при Иване Грозном был принят Судебник, подтвердивший Юрьев день (право ухода крестьян от феодалов один раз в году), а с 1581 г. начинают вводиться заповедные года. В таком году запрещался уход крестьян даже в Юрьев день.

5. В XVII в. Россия вела постоянные войны. Денег в казне не хватало. Поэтому в 1646 г. был сильно увеличен налог на соль, но это не привело к пополнению казны. Взыскание недоимок усилило тяжелое положение городского населения, в результате чего в 1648 г. в Москве вспыхнуло восстание.

6. В 1719 г. была опубликована Берг-привилегия (указ), позволявшая заниматься поиском полезных ископаемых. В то же время Петр I проводил политику протекционизма (покровительства отечественным производителям), повышая пошлины на ввозимый из-за рубежа товар.

7. В 1714 г. был издан «Указ о единонаследии», объединивший бояр и дворян в одно дворянское сословие, а в 1722 г. «Табель о рангах» установила порядок прохождения государственной службы и возможность получения дворянства по выслуге.

8. В первые же дни после октябрьского вооруженного восстания Совет Народных Комиссаров столкнулся с саботажем государственных чиновников и попытками свержения Советской власти. 7 декабря 1917 г. была создана Всероссийская Чрезвычайная комиссия по борьбе с контрреволюцией и саботажем. В связи с обострением гражданской войны и покушением на Ленина в сентябре 1918 г. был издан декрет о «красном терроре».

9. На рубеже 20-30-х гг. XX в. руководство СССР приняло курс на ускорение индустриального развития страны. V Всесоюзный съезд Советов утвердил в мае 1929 г. первый пятилетний план, который предусматривал приоритетное развитие тяжелой промышленности. Средства на индустриализацию решено было взять из деревни. С конца 1929 г. начинается политика коллективизации.

10. 22 июня 1941 г. войска фашистской Германии вероломно напали на СССР. В стране была объявлена мобилизация. 23 июня создается Ставка Главного командования. 30 июня образован Государственный Комитет Обороны, сосредоточивший в своих руках всю полноту

власти. Крупномасштабные мероприятия были проведены по переводу промышленности на военные рельсы, мобилизации населения в армию и на строительство оборонительных сооружений, эвакуации.

ПРАКТИЧЕСКАЯ РАБОТА № 12.

ФОРМЫ ГОСУДАРСТВА. ГРАЖДАНСКОЕ ОБЩЕСТВО И ГОСУДАРСТВО

Цель работы: поиск, анализ и систематизация информации.

Литература:

1. Важенин А.Г. Обществознание: учеб. пособие для студентов сред. проф. учеб. заведений. М.: Издательский центр «Академия», 2018
2. Кравченко А.И. Обществознание. 10 кл. – М., 2018
3. Кравченко А.И. Обществознание. 11 кл. – М., 2018

Норма времени: 2 ч.

Порядок выполнения практической работы:

Задание 1. На основании данных источника заполнить таблицу.

Формы государства	Название	Краткая характеристика	Примеры
1.Формы правления	1.монархия: - абсолютная - ограниченная: -дуалистическая -парламентарная 2.республика: -парламентская -президентская -смешанная		
2.Формы государственного устройства	1.унитарное государство 2.федеративное государство 3.конфедерация		
3.Формы политического режима	1.демократический 2.авторитарный 3.тоталитарный		

Задание 2.

На основании данных источника заполнить таблицу.

Взгляды философов прошлого на правовое государство	
Пифагор	
Платон	
Аристотель	
Цицерон	
Дж.Локк	
Ш.Монтескье	
И.Кант	
Ж.Ж.Руссо	
Д.Дидро	
Г.Гегель	
К.Ясперс	

Задание 3.

На основании данных источника заполнить таблицу.

Признаки правового государства	Краткая характеристика
1.	
2.	
3.	
4.	
5.	

ПРАКТИЧЕСКАЯ РАБОТА №13.

ИЗБИРАТЕЛЬНОЕ ПРАВО В РОССИЙСКОЙ ФЕДЕРАЦИИ. ЛИЧНОСТЬ И ГОСУДАРСТВО.

Цель: рассмотреть и уяснить понятия избирательное право и избирательная система, определить их соотношение между собой;

сформировать представление о действительном положении человека и гражданина в Российской Федерации, рассмотреть его права и свободы; совершенствовать навыки самостоятельной работы при изучении нормативных документов.

Литература:

1. Важенин А.Г. Обществознание: учеб. пособие для студентов сред. проф. учеб. заведений. М.: Издательский центр «Академия», 2018
2. Лысенко проблемы развития российского избирательного права. Государство и право №8 1995
3. Кененов законодательный процесс: основные институты и понятия 1995
4. Избирательная реформа: проблемы, опыт, перспективы. Под ред. Васильева 1993

Интернет-ресурсы:

1. <http://www.consultant.ru/>,
http://zakon.scli.ru/ru/legal_texts/index.php

Норма времени: 2ч.

Задание 1.

Разграничьте активное и пассивное избирательное право:

- a. Право баллотироваться кандидатом в Президенты РФ.
- b. Право участвовать в голосовании за кандидата в мэры г. Владивостока.
- c. Право участвовать в выборах депутатов в Государственную Думу Российской Федерации в составе списка избирательного объединения.
- d. Право голосовать за кандидата в депутаты Законодательного Собрания Приморского края.
- e. Право голосовать за кандидата в депутаты думы г. Уссурийска.
- f. Право гражданина быть выдвинутым в составе партийного списка на выборах депутатов Думы Хабаровского края.

Задание 2.

Из предложенного списка выделите органы государственной власти, местного самоуправления/должностных лиц, формируемых/получающих свои полномочия путем избрания:

Губернатор Приморского края; министерство регионального развития РФ; депутат Славянского городского поселения; Президент Российской Федерации; Мэр г. Москвы; Президент Республики Ингушетия; член Совета Федерации РФ; министр здравоохранения и социального развития РФ; депутат Государственного Собрания (Ил Тумэн) Республики Саха (Якутия).

Задание 3.

С какого возраста гражданин РФ имеет право быть избранным: депутатом законодательного органа субъекта РФ, депутатом Государственной Думы, главой муниципального образования, Президентом РФ.

Задание 4.

1. В России не могут пользоваться активным и пассивным избирательным правом граждане РФ:
 - a. Признанные судом недееспособными
 - b. Находящиеся в местах лишения свободы
 - c. Верующие

- d. Имеющие двойное гражданство
 - e. Имеющие вид на жительство или иной документ, подтверждающий право на постоянное проживание на территории иностранного государства.
2. К избирательным объединениям относятся:
- a. Политические партии
 - b. Общественные организации
 - c. Органы общественной самодеятельности

Задание 5.

В избирательную комиссию Смоленской области поступило заявление с требованием отменить регистрацию кандидатом в депутаты Смоленской областной думы депутата Государственной Думы. Основанием послужили сведения о том, что в ходе осуществления предвыборной агитации он использовал преимущества своего служебного положения: не был освобожден на время участия в выборах от исполнения своих должностных обязанностей, вел прием граждан в помещении, выделенном ему как депутату Государственной Думы, звонил избирателям и т.п.

Кроме того, как депутат он выступал на всероссийских каналах, а несколько интервью с ним было опубликовано в московской и белорусской газетах, распространявшихся на территории области. Информация о нем была размещена на интернет-сайте Государственной Думы.

Тот же кандидат проводил встречи с работниками коммерческого предприятия в рабочее время, однако это не оформлялось как финансирование избирательной кампании со стороны предприятия, хотя для проведения такой встречи работники предприятия отрывались от выполнения их производственных обязанностей, и предприятие несло убытки.

Наконец, депутат достигал установленного законом области возраста для обладания пассивным избирательным правом (30 лет) только за три дня до выборов, тогда как регистрация была осуществлена в то время, когда он этого возраста не достиг.

Какое решение следует принять избирательной комиссии?

ЛИЧНОСТЬ И ГОСУДАРСТВО.

Задание 6.

Тест.

1. Верны ли следующие суждения об упрощённой процедуре принятия в гражданство в РФ?

А. По упрощённой процедуре могут быть приняты в гражданство РФ высококвалифицированные специалисты

Б. По упрощённой процедуре могут быть приняты в гражданство РФ лица, которые владеют русским языком

- 1) верно только А
- 2) верно только Б
- 3) оба верны
- 4) оба неверны

2. Сорокалетний господин М. подал заявление о приёме в гражданство РФ. Однако в этом ему было отказано. Что могло послужить причиной отказа?

- 1) господин не имеет документа об образовании российского образца
- 2) господин не проходил военную службу в РФ
- 3) господин не является специалистом в профессиональной сфере, востребованной в РФ
- 4) господин М. последние 5 лет непрерывно не проживал в РФ

3. Верны ли следующие суждения о гражданстве?

А. Гражданство – это устойчивая правовая связь лица с государством, выражающаяся в совокупности их взаимных прав, обязанностей и ответственности.

Б. В РФ допускается лишение гражданства или изменение его односторонним решением государства

- 1) верно только А
- 2) верно только Б
- 3) оба верны
- 4) оба неверны

4. Верны ли следующие суждения о правах гражданина?

А. Права гражданина принадлежат всем людям от рождения, даже не обладающим гражданством

Б. Права гражданина, являясь моральными и социальными категориями, не всегда выступают как категории юридические

- 1) верно только А
- 2) верно только Б
- 3) оба верны
- 4) оба неверны

5. К принципам гражданства РФ не относится:

- 1) защита и покровительство граждан РФ со стороны государства
- 2) единое гражданство
- 3) равное гражданство
- 4) временное гражданство

Задание 7.

Словарный диктант

Дайте определение понятий: гражданство, гражданин, иностранный гражданин, лицо без гражданства, двойное гражданство.

Задание 8.

Решите ситуационные задачи

Задача 1. Органы внутренних дел г. Санкт-Петербурга сообщили гражданину Иванову, что его ходатайство о принятии гражданства РФ отклонено.

В течение какого времени он может ходатайствовать вновь по этому вопросу?

(Если затрудняетесь ответить, то используйте статью 36 ФЗ «О гражданстве РФ»)

Задача 2

23 марта 2001 г. в Киеве родился Михаил Петров. Его отец является гражданином РФ, а мать – лицом без гражданства.

Гражданином какого государства будет являться Михаил?

(Если затрудняетесь ответить, то используйте статью 11 ФЗ «О гражданстве РФ»)

Задача 3

Гражданин Николаев, имеющий 3-летнюю дочь, которую он обязан содержать по закону, обратился в Комиссию по вопросам гражданства при Президенте РФ. Николаев собирается стать гражданином государства, с которым у РФ нет международного договора о правовой помощи. Ходатайство Николаева о выходе из гражданства было отклонено.

–Как же так? – возмутился Николаев. – Я не являюсь обвиняемым по уголовному делу, в отношении меня не вынесен приговор суда, я не получил повестку о прохождении военной службы.

Почему же мне отказали в удовлетворении ходатайства?

(Если затрудняетесь ответить, то используйте статью 20 ФЗ «О гражданстве РФ»).

Задача 4

В Москве был найден ребенок. Кто является его родителями и где они – неизвестно.

Гражданином какого государства будет ребенок?

Задача 5

Николаев является российским гражданином. Получив повестку в армию, он решил отказаться от гражданства, мотивируя это тем, что желает уехать учиться в другую страну. Он подал заявление о выходе из гражданства, но ему было в этом отказано. Возмущенный тем, что принцип добровольности нарушен, молодой человек пришел к адвокату за советом.

Объясните ситуацию с точки зрения закона.

(Если затрудняетесь ответить, то используйте статью 20 ФЗ «О гражданстве РФ»).

Задача 6

Нина вышла замуж за гражданина другого государства. Переехав жить к мужу, она решила порвать отношения со своей родиной. Однако вскоре брак распался, Нина возвратилась домой.

Может ли она быть восстановлена в российском гражданстве?

ПРАКТИЧЕСКАЯ РАБОТА №14. ПРАВО В СИСТЕМЕ СОЦИАЛЬНЫХ НОРМ.

Цель работы: изучить текст параграфа учебника; ответить на поставленные вопросы к тексту; поиск, анализ и систематизация информации.

Норма времени: 2ч.

Источник:

1. Важенин А.Г. Обществознание: учеб. пособие для студентов сред. проф. учеб. заведений. М.: Издательский центр «Академия», 2018.
2. Кравченко А.И. Обществознание. 10 кл. – М., 2018.
3. Кравченко А.И. Обществознание. 11 кл. – М., 2018.
5. Обществознание.10 класс: учебник для общеобразовательных организаций: базовый уровень / под ред. Л. Н. Боголюбова. – М.: Просвещение, 2018.

Задание 1.

Ответьте на поставленные вопросы:

- 1) Что такое право?
- 2) Какие признаки права составляют его основное отличие от других социальных регуляторов?

Задание 2.

Опираясь на текст учебника, заполните таблицу «Мораль и право»

Взаимосближающие черты	Различия

Задание 3.

Опираясь на текст учебника, заполните таблицу

Соотношение права и социальных норм	Моральные нормы	Обычаи	Религиозные нормы	Корпоративные нормы
Сходство				
Различие				
Взаимодействие				

ПРАКТИЧЕСКАЯ РАБОТА №15.
СИСТЕМА ПРАВА. ФОРМЫ ПРАВА.

Цель работы: поиск, анализ и систематизация информации.

Норма времени: 2 академический час

Задания из

5. *Практикума по обществознанию, «Обществознание» А. Г. Важенин, учебное пособие для студентов сред.проф.учеб.заведений: издательство центр «Академия», 2015*

6. *Источник: Важенин А.Г. Обществознание: учеб. пособие для студентов сред. проф. учеб. заведений. М.: Издательский центр «Академия», 2018*

Задание 3 с. 161. Пользуясь текстом учебника, составьте схему, показывающую различные подходы к классификации правовых норм.

Задание 4 с. 161 Рассмотрев ситуации, выполните задания.

Задание 5 с. 162 Прочитайте текст. В чем проявляются современные точки зрения на соотношение системы права и системы законодательства? В чем их сходство и различия? В чем, по мнению автора, проявляется системность права и законодательства?

ПРАКТИЧЕСКАЯ РАБОТА №16.
КОНСТИТУЦИОННОЕ ПРАВО. ПРАВА И ОБЯЗАННОСТИ ЧЕЛОВЕКА И
ГРАЖДАНИНА.

Цель работы: поиск, анализ и систематизация информации. Изучить текст параграфа учебника;

Источник: Конституция РФ, гл.4 -7.

Литература:

1. *Обществознание.10 класс: учебник для общеобразовательных организаций: базовый уровень / под ред. Л. Н. Боголюбова. – М.: Просвещение, 2014.- 350 с.;*

2. *Обществознание.10 класс: учебник для общеобразовательных организаций: базовый уровень / под ред. Л. Н. Боголюбова. – М.: Просвещение, 2014.- 350 с. и Конституцией РФ;*

Норма времени: 2ч.

Задание 1.

На основании данных источника заполнить таблицу.

Органы и субъекты государственной власти РФ	Порядок формирования	Срок полномочий	Возрастной ценз	Количество сроков	Полномочия
Президент					
Государственная дума					
Совет Федерации					
Правительство					
Конституционный суд					
Верховный суд					
Высший арбитражный суд					
Прокуратура					

Задание 2.

Проанализируйте текст и статьи Конституции РФ;

Ответьте на поставленные вопросы:

- 1) В чём отличия прав гражданина от прав человека?
- 2) Каковы права гражданина РФ?
- 3) Назовите конституционные обязанности, возложенные на гражданина РФ.
- 4) Что такое воинская обязанность?
- 5) Что такое альтернативная гражданская служба? Кто имеет право на замену военной службы по призыву АГС?
- 6) Каковы основные права и обязанности налогоплательщика?

ПРАКТИЧЕСКАЯ РАБОТА №17. ГРАЖДАНСКОЕ ПРАВО. ТРУДОВОЕ ПРАВО.

Цель: расширить представления учащихся о гражданском и трудовом праве; развивать умение пользоваться Трудовым кодексом РФ при решении ситуационных задач;

расширить представления учащихся о гражданском и трудовом праве; развивать умение пользоваться Гражданским кодексом РФ при решении ситуационных задач.

Норма времени: 2ч.

Литература:

1. Важенин А.Г. Обществознание: учеб. пособие для студентов сред. профт. учеб. заведений. М.: Издательский центр «Академия», 2008.- 368 с.
2. Гражданский кодекс Российской Федерации (часть первая) от 30.11.1994 N 51-ФЗ (ред. от 03.01.2006) // Собрание законодательства Российской Федерации. - 1994 - № 32 - ст. 3301.
3. Трудовой кодекс Российской Федерации от 30.12.2001 N 197-ФЗ (ред. от 01.04.2019) // Собрание законодательства Российской Федерации. - 2002 - № 1 (ч. 1)

Задание 1.

Решите задачу

Марина и Ольга заключили договор займа на сумму, равную одному минимальному размеру оплаты труда. Договор они заключили в письменной форме и хотели удостоверить его у нотариуса. Однако муж Марины считает, что нотариус не будет удостоверять такой договор, потому что закон не предусматривает необходимость не только нотариально удостоверить договор займа на сумму, не превышающую в 10 раз минимальный размер оплаты труда, но и заключать такой договор в простой письменной форме.

Будет ли нотариус удостоверить такой договор? [ГК РФ, ст. 807, 808]

Гражданский кодекс РФ

Статья 807. Договор займа

1. По договору займа одна сторона (займодавец) передает в собственность другой стороне (заемщику) деньги или другие вещи, определенные родовыми признаками, а заемщик обязуется возвратить займодавцу такую же сумму денег (сумму займа) или равное количество других полученных им вещей того же рода и качества.

Договор займа считается заключенным с момента передачи денег или других вещей.

Статья 808. Форма договора займа

1. Договор займа между гражданами должен быть заключен в письменной форме, если его сумма превышает не менее чем в десять раз установленный законом минимальный размер оплаты труда, а в случае, когда займодавцем является юридическое лицо, - независимо от суммы.

2. В подтверждение договора займа и его условий может быть представлена расписка заемщика или иной документ, удостоверяющие передачу ему займодавцем определенной денежной суммы или определенного количества вещей.

1. «Если ты, Оля, сдашь вступительные экзамены и поступишь в институт, я подарю тебе золотые часы!» - сказала Ирина Борисовна. «Бабушка, договор, который содержит обещание подарить что-то в будущем, должен быть заключен в письменной форме, так требует закон», - сказал Ирине Борисовне внук Егор. «Ну, будем мы еще бумагу переводить! Считай, что мы и так с Олей договорились», - ответила Ирина Борисовна.

Заключен ли договор в данном случае? [ГК РФ, ст.572, ст.574 п.2]

Статья 572. Договор дарения

1. По договору дарения одна сторона (даритель) безвозмездно передает или обязуется передать другой стороне (одаряемому) вещь в собственность либо имущественное право (требование) к себе или к третьему лицу либо освобождает или обязуется освободить ее от имущественной обязанности перед собой или перед третьим лицом.

2. Обещание безвозмездно передать кому-либо вещь или имущественное право либо освободить кого-либо от имущественной обязанности (обещание дарения) признается договором дарения и связывает обещающего, если обещание сделано в надлежащей форме (пункт 2 статьи 574) и содержит ясно выраженное намерение совершить в будущем безвозмездную передачу вещи или права конкретному лицу либо освободить его от имущественной обязанности.

Обещание подарить все свое имущество или часть всего своего имущества без указания на конкретный предмет дарения в виде вещи, права или освобождения от обязанности ничтожно.

Статья 574. Форма договора дарения

1. Дарение, сопровождаемое передачей дара одаряемому, может быть совершено устно, за исключением случаев, предусмотренных пунктами 2 и 3 настоящей статьи.

Передача дара осуществляется посредством его вручения, символической передачи (вручение ключей и т.п.) либо вручения правоустанавливающих документов.

2. Договор дарения движимого имущества должен быть совершен в письменной форме в случаях, когда:

- дарителем является юридическое лицо и стоимость дара превышает три тысячи рублей;
- договор содержит обещание дарения в будущем.

В случаях, предусмотренных в настоящем пункте, договор дарения, совершенный устно, ничтожен.

3. Договор дарения недвижимого имущества подлежит государственной регистрации

2. Сидорова обнаружила на скамейке около своего дома оставленный кем-то зонтик. Владелец зонтика ей был неизвестен, установить его не удалось. Сидорова заявила о находке в милицию. Зонтик остался у нее. Через девять месяцев к Сидоровой пришла некто Юровская и потребовала вернуть зонтик, заявив, что оставила его прошлым летом, отдыхая на скамейке около дома Сидоровой. Тот факт, что это был ее зонтик, она доказала, указав на его особые приметы.

1. *Как поступить Сидоровой?*

2. *Кто является собственником спорного зонтика?* [ГК РФ, ст.227, 228, 229]

Гражданский кодекс РФ

Статья 227. Находка

1. Нашедший потерянную вещь обязан немедленно уведомить об этом лицо, потерявшее ее, или собственника вещи или кого-либо другого из известных ему лиц, имеющих право получить ее, и возвратить найденную вещь этому лицу.

2. Если вещь найдена в помещении или на транспорте, она подлежит сдаче лицу, представляющему владельца этого помещения или средства транспорта. В этом случае лицо, которому сдана находка, приобретает права и несет обязанности лица, нашедшего вещь.

3. Если лицо, имеющее право потребовать возврата найденной вещи, или место его пребывания неизвестны, нашедший вещь обязан заявить о находке в полицию или в орган местного самоуправления. Нашедший вещь вправе хранить ее у себя либо сдать на хранение в полицию, орган местного самоуправления или указанному ими лицу.

4. Скоропортящаяся вещь или вещь, издержки по хранению которой несоизмеримо велики по сравнению с ее стоимостью, может быть реализована нашедшим вещь с получением письменных доказательств, удостоверяющих сумму выручки. Деньги, вырученные от продажи найденной вещи, подлежат возврату лицу, управомоченному на ее получение.

5. Нашедший вещь отвечает за ее утрату или повреждение лишь в случае умысла или грубой неосторожности и в пределах стоимости вещи.

Статья 228. Приобретение права собственности на находку

1. Если в течение шести месяцев с момента заявления о находке в полицию или в орган местного самоуправления (пункт 2 статьи 227) лицо, управомоченное получить найденную вещь,

не будет установлено или само не заявит о своем праве на вещь нашедшему ее лицу либо в полицию или в орган местного самоуправления, нашедший вещь приобретает право собственности на нее

2. Если нашедший вещь откажется от приобретения найденной вещи в собственность, она поступает в муниципальную собственность.

Статья 229. Возмещение расходов, связанных с находкой, и вознаграждение нашедшему вещь

1. Нашедший и возвративший вещь лицу, управомоченному на ее получение, вправе получить от этого лица, а в случаях перехода вещи в муниципальную собственность - от соответствующего органа местного самоуправления возмещение необходимых расходов, связанных с хранением, сдачей или реализацией вещи, а также затрат на обнаружение лица, управомоченного получить вещь.

2. Нашедший вещь вправе потребовать от лица, управомоченного на получение вещи, вознаграждение за находку в размере до двадцати процентов стоимости вещи. Если найденная вещь представляет ценность только для лица, управомоченного на ее получение, размер вознаграждения определяется по соглашению с этим лицом.

Право на вознаграждение не возникает, если нашедший вещь не заявил о находке или пытался ее утаить.

-

4. Сидоров по договоренности со своим родственником Спичкиным передал последнему в пользование по доверенности новый автомобиль «Жигули» сроком на три года. По истечении срока действия доверенности Сидоров выписал на имя Спичкина новую доверенность, также сроком на три года. Спустя шесть лет Спичкин отказался вернуть автомобиль, мотивируя это тем, что он владел автомобилем открыто, законно и непрерывно более пяти лет, поэтому автомобиль по праву приобретательной Давности принадлежит не Сидорову, а ему, Спичкину. Сидоров обратился в суд с иском об истребовании автомобиля у Спичкина.

1. *Как суд должен разрешить данный спор?*

2. *Каковы условия для приобретения права собственности по праву приобретательной давности?(см. ГК РФ)*

Гражданский кодекс РФ

Статья 234. Приобретательная давность

1. Лицо - гражданин или юридическое лицо, - не являющееся собственником имущества, но добросовестно, открыто и непрерывно владеющее как своим собственным недвижимым

имуществом в течение пятнадцати лет либо иным имуществом в течение пяти лет, приобретает право собственности на это имущество (приобретательная давность).

Право собственности на недвижимое и иное имущество, подлежащее государственной регистрации, возникает у лица, приобретшего это имущество в силу приобретательной давности, с момента такой регистрации. *234.1.2)

2. До приобретения на имущество права собственности в силу приобретательной давности лицо, владеющее имуществом как своим собственным, имеет право на защиту своего владения против третьих лиц, не являющихся собственниками имущества, а также не имеющих прав на владение им в силу иного предусмотренного законом или договором основания.

3. Лицо, ссылающееся на давность владения, может присоединить ко времени своего владения все время, в течение которого этим имуществом владел тот, чьим правопреемником это лицо является.

4. Течение срока приобретательной давности в отношении вещей, находящихся у лица, из владения которого они могли быть истребованы в соответствии со статьями 301 и 305 настоящего Кодекса, начинается не ранее истечения срока исковой давности по соответствующим требованиям.

ТРУДОВОЕ ПРАВО.

Задание 2.

Прочитайте текст, в котором пропущен ряд слов (словосочетаний). Выберите из предлагаемого списка слова (словосочетания) и вставьте их на место пропусков.

«Прием на работу оформляется _____(1) работодателя, который издается на основании заключенного с работником _____(2). При заключении трудового договора работник должен представить работодателю _____(3), страховое свидетельство государственного пенсионного страхования, документ об образовании, _____(4), документы воинского учета. Трудовая книжка является основным документом о трудовой деятельности и трудовом _____(5) работника. Приказ работодателя о приеме на работу объявляется работнику под _____(6) в трехдневный срок со дня подписания трудового договора».

Список слов: а) трудовая книжка; б) паспорт; в) трудовой договор; г) приказ (распоряжение); д) стаж; е) расписка.

Задание 3.

Решите ситуационные задачи

1. Бригада рабочих строителей была приглашена ООО «Вектор» для строительства резервуаров для хранения нефти. Договоры были заключены с каждым строителем. Трудовые книжки на рабочих заведены не были, приказ о назначении на работу не издавался. Вознаграждение выплачивалось конкретному рабочему за каждый построенный резервуар в зависимости от той функции, которую он выполнял в подряде. Через пять месяцев работа была окончена, и строители потребовали выплатить им компенсацию за неиспользованный отпуск и выходное пособие.

Являются ли возникшие отношения трудовыми? Подлежат ли удовлетворению требования строителей? В каком случае и кто может применить в возникшем споре со строителями нормы трудового законодательства? При решении задачи см. также ст. 11 ТК РФ.

2. Директор птицефабрики заключил договор с Лазаревым на ремонт офиса правления птицефабрики. Ремонт должен был быть осуществлен в течение четырех 8 месяцев, со дня заключения договора. При этом в договоре прямо предусматривалось, что начальным сроком выполнения работ является дата подписания договора. В договоре также определена стоимость работ в виде сметы.

Какой договор заключили стороны? Применяются ли к гражданско-правовым договорам нормы трудового права?

3. Локов заключил с ректором университета договор, согласно которому его бригада обязалась починить крышу учебного корпуса. Работа длилась две недели. По ее окончании Локов потребовал от ректората оплатить работникам сверхурочную работу. Администрация вуза отказалась сделать это, ссылаясь на то, что фамилии членов бригады в договоре не указаны и на работу они оформлены не были.

Какова природа возникших отношений? Разрешите спор по существу.

4. В детском загородном лагере «Березка» для приёма детей решили провести капитальный ремонт одного из спальных корпусов. Был составлен перечень необходимых для выполнения работ: заменить электропроводку, оконные рамы, двери, настелить новый линолеум, оштукатурить и покрасить стены. Для осуществления замены оконных рам и дверей, а также штукатурки и покраски стен приглашены две компании, которые занимаются выполнением

соответствующих работ. Электропроводку и линолеум меняли электрик и рабочий детского лагеря. Все работы осуществлялись, не нарушая общий распорядок работы лагеря.

Какие договоры заключены детским загородным лагерем? Какие отношения являются трудовыми?

5. К родителям на праздник приехали пятеро их детей, за столом заспорили, на кого из них распространяется трудовое законодательство. Отец – механик электростанции, мать работает в совхозе надомницей по пошиву мешков, сын Александр – капитан речного корабля, дочь Мария – продавец в палатке своего мужа, дочь Екатерина – свободный художник, рисует и продает свои картины, сын Владимир – военнослужащий, а сын Иван – член рыболовецкого колхоза, работает рыбаком, а его жена – домохозяйка.

На кого из перечисленных лиц распространяется трудовое законодательство?

ПРАКТИЧЕСКАЯ РАБОТА №18.

АДМИНИСТРАТИВНОЕ ПРАВО.

Цель работы: закрепить теоретические знания об административном праве, проанализировать нормативно-правовые акты, регулирующие административные правоотношения;

закрепить теоретические знания об уголовном праве, проанализировать нормативно-правовые акты, регулирующие уголовном правоотношения;

Норма времени: 2 ч.

Литература:

1. Важенин А.Г. Обществознание: учеб. пособие для студентов сред. проф. учеб. заведений. М.: Издательский центр «Академия», 2018.
2. Кодекс РФ об административных правонарушениях от 30 декабря 2001 г. № 195-ФЗ (в ред. Федерального закона от 03.06.2009 № 112-ФЗ) // Собрание Законодательства РФ. - 2002.

Задание 1.

Решите ситуационные задачи по Административному праву.

1. Городская администрация приняла постановление «О мерах по охране санитарного состояния городской территории», в котором, в частности, определила обязанности должностных лиц и граждан по поддержанию чистоты во дворах домов. Этим же постановлением было установлено, что несоблюдение чистоты и порядка в городе влечет наложение на граждан административного штрафа в размере до пяти минимальных размеров оплаты труда.

Какие, на ваш взгляд нормы содержатся в этом постановлении: регулятивные или охранительные?

2. Инспектор Государственной инспекции безопасности дорожного движения лейтенант милиции Шустов составил протокол об административном правонарушении водителя Смирнова, который превысил более чем на 20 км/ч разрешенную скорость движения, и в соответствии с Кодексом РФ об административных правонарушениях наложил на Смирнова административный штраф.

Какими нормами руководствовался инспектор Шустов: материальными или процессуальными?

3. Отвечая на семинаре по административному праву, Горелов сказал, что гражданство Российской Федерации приобретают с 14 лет по получении паспорта гражданина РФ. *Какова ваша точка зрения по данному вопросу.*

4. У гражданина Узбекистана Икрамова в результате случившегося в области, где он проживал, землетрясения был полностью разрушен дом. Так как ему негде было жить, он заключил контракт с нефтегазовым объединением, находящимся в Ханты-Мансийском автономном округе РФ, о работе на предприятии объединения с предоставлением ему места в общежитии. По прошествии положенного времени Икрамов обратился с ходатайством о признании его беженцем, однако ему в этом было отказано.

Чем мог быть вызван отказ в признании Икрамова беженцем?

5. Отвечая на семинаре на вопрос о характере федеральных органов исполнительной власти, студент Желтов отнес к органам общей компетенции Администрацию Президента РФ, Правительство РФ, Министерство юстиции РФ, Министерство природных ресурсов РФ,

Государственный комитет РФ по стандартизации и метрологии, Федеральный горный и промышленный надзор России. Свой ответ Желтов аргументировал тем обстоятельством, что организации, деятельность которых регламентируется нормативными актами, издаваемыми этими органами, находятся во всех субъектах Российской Федерации.

Какие ошибки допущены Желтовым? Перечислите известные вам органы исполнительной власти общей компетенции.

6. Зверев, отвечая на экзамене по административному праву, сказал, что административная ответственность назначается за деяния, которые менее опасны, чем преступления, поэтому административные наказания менее суровы, чем уголовные. Меньшую опасность административных правонарушений Зверев объяснил тем обстоятельством, что они совершаются только по неосторожности, в то время как преступления – не только по неосторожности, но и умышленно.

Как вы оцениваете ответ Зверева?

7. Пятнадцатилетний школьник, выбежав на проезжую часть улицы, создал аварийную ситуацию, однако дорожно-транспортного происшествия удалось избежать. За это на него сотрудником ГИБДД наложен административный штраф.

Правильно ли поступил сотрудник ГИБДД?

8. Мэр города издал постановление, которым утвердил правила пользования городским общественным транспортом.

Это постановление носит нормативный или индивидуальный (ненормативный) характер.

9. Директор столовой дал устное указание бухгалтеру не выдавать заработную плату двум работникам, которые не прошли обязательное медицинское освидетельствование. Бухгалтер отказался выполнить указание директора, объяснив свое решение отсутствием соответствующего правового акта управления.

Как должен поступить директор столовой?

10. Васильева постоянно ходила ко многим жильцам дома, жалуясь, что живущий в соседней с ней квартире Жданов систематически проникает к ней через пролом в стене и пытается ее убить. Через некоторое время, видя, что жильцы не реагируют на ее жалобы, оно

стала писать обо всем этом в редакции газет, на радио. Два письма были направлены по месту работы Жданова. Устав терпеть такое положение, Жданов обратился к участковому уполномоченному милиции с просьбой помочь ему. Участковый уполномоченный, изучив ситуацию, доставил Васильеву в психиатрический диспансер, где было принято решение о ее принудительном лечении в стационаре.

Законны ли действия участкового уполномоченного милиции и врачей-психиатров? К каким мерам административного принуждения вы относите принудительное лечение лиц, страдающих заболеваниями, опасными для окружающих?

ПРАКТИЧЕСКАЯ РАБОТА №19.

УГОЛОВНОЕ ПРАВО.

Цель работы: закрепить теоретические знания об уголовном праве, проанализировать нормативно-правовые акты, регулирующие уголовные правоотношения.

Норма времени: 2ч.

Литература:

1. Важенин А.Г. Обществознание: учеб. пособие для студентов сред. проф. учеб. заведений. М.: Издательский центр «Академия», 2018
2. Уголовный кодекс Российской Федерации от 13.12.1996 N 63-ФЗ (ред. от 23.04.2019) // Собрание законодательства Российской Федерации. - 1996 - № 25 - ст. 2954

Задание 1.

Прочитайте текст, ответьте на вопросы.

Извлечения из Уголовного кодекса РФ

Статья 20. Возраст, с которого наступает уголовная ответственность

Уголовной ответственности подлежит лицо, достигшее ко времени совершения преступления шестнадцатилетнего возраста.

Лица, достигшие ко времени совершения преступления четырнадцатилетнего возраста, подлежат ответственности за убийство (ст. 105), умышленное причинение тяжкого вреда здоровью (ст. 111), умышленное причинение средней тяжести вреда здоровью (ст. 112), похищение человека (ст. 126), изнасилование (ст. 131), насильственные действия сексуального характера (ст. 132), кражу (ст. 158), грабеж (ст. 161), разбой (ст. 162), вымогательство (ст. 163), неправомерное завладение автомобилем или иным транспортным средством без цели хищения (ст. 166), умышленное уничтожение или повреждение имущества при отягчающих

обстоятельствах (ч. 2 ст. 167), терроризм (ст. 205), захват заложника (ст. 206), заведомое ложное сообщение об акте терроризма (ст. 207), хулиганство при отягчающих обстоятельствах (ч. 2 и 3 ст. 213), вандализм (ст. 214), хищение либо вымогательство оружия, боеприпасов, взрывчатых веществ и взрывных устройств (ст. 226), хищение либо вымогательство наркотических средств или психотропных веществ (ст. 229), приведение в негодность транспортных средств или путей сообщения (ст. 267).

Если несовершеннолетний достиг возраста, предусмотренного частями первой или второй настоящей статьи, но вследствие отставания в психическом развитии, не связанном с психическим расстройством, во время совершения общественно опасного деяния не мог в полной мере осознавать фактический характер и общественную опасность своих действий (бездействия) либо руководить ими, он не подлежит уголовной ответственности

Вопросы:

1. С какого возраста наступает уголовная ответственность (дайте развернутый ответ).
2. В каком случае несовершеннолетний не подлежит уголовной ответственности?

Задание 2.

Решите задачи.

1. Когда студент-вечерник Соколов возвращался домой, к нему на пустынной улице подошли двое его знакомых. Они попросили у него закурить и, получив отказ, избили Соколова. Тот побежал звать на помощь своих друзей. Через полчаса они нашли обидчиков и нанесли им телесные повреждения средней тяжести.

Можно ли их действия назвать необходимой обороной? Аргументируйте свой ответ.

2. Макаров (15 лет), Себенцов (14 лет) и Яковлев (13 лет) жили в одном доме и дружили с детства. Вечером, сидя во дворе на скамейке и болтая о том о сем, они увидели изрядно подвыпившего человека, возвращавшегося домой.

— Может у него есть деньги? Пивка бы попить! — сказал Макаров, который всегда был заводилой в этой компании.

Друзья его поняли с полуслова. Себенцов и Яковлев пошли следом за пьяным в подъезд. Через несколько минут они вышли довольные. Подойдя к Макарову, Себенцов подал ему деньги и сказал:

— Удачно получилось! Видать, он зарплату получил.

А затем, кивнув в сторону Яковлева, добавил:

– Я и руки-то не успел скрутить, как он шустро его обшарил.

Кого можно привлечь к уголовной ответственности? Назовите формы соучастия.

3. Однажды в гостях Батулин сказал своему соседу по столу Ломову, что тому больше пить не стоит. В ответ Ломов, который был уже изрядно навеселе, поднялся и, дав Батулину пощечину, заявил хозяевам, что больше знать их не желает, раз они приглашают в гости таких «гнусных слюнтяев», как Батулин.

Можно ли Ломова привлечь к уголовной ответственности? Если да, то за что? Аргументируйте свой ответ.

4. Бригадир поезда «Рига – Санкт-Петербург» Михалычев, являющийся гражданином Латвии, получил незаконное вознаграждение от гражданина России во время следования поезда по территории России.

Подлежит ли Михалычев ответственности по УК РФ за получение взятки?

5. Работник почтамта Стуков перед новогодними праздниками вместе со своим знакомым Дымовым вскрыл одну из посылок, из которой извлек коробку конфет, две банки черной икры и другие продукты питания. Все эти продукты они совместно потребили. Лишь после этого Стуков обратил внимание на адрес. Оказалось, посылка была адресована ему.

Могут ли Стуков и Дымов быть привлечены к уголовной ответственности за содеянное? Аргументируйте свой ответ.

6. Киреев, взяв в долг у Долина 300 долларов, не смог их вовремя вернуть. Долин обратился с просьбой помочь вернуть деньги к Хоркунову и Носыреву. Последние вывезли Киреева на дачу и, применяя угрозы и насилие, требовали возвращения денег.

Будут ли Долин, Хоркунов и Носырев привлечены к уголовной ответственности? Если да, то, за какие преступления?

7. На протяжении длительного периода времени гражданка Краснова поставляла сведения из банка данных валютных операций одного из отделений Центрального банка. При расследовании этого преступления выяснилось, что сведения она передавала одной из

преступных группировок под постоянной угрозой физической расправы над ее малолетней дочерью.

Оцените данную ситуацию с точки зрения уголовного закона

8. Поздно вечером Марина возвращалась домой и увидела, что ее преследуют трое подвыпивших парней. Она стала убегать, но парни продолжали преследование. Пробегая мимо коммерческого магазина, Марина попросила стоявшего у дверей охранника разрешить ей позвонить в милицию, но охранник отказал. Марина разбила стекло стеклянной перегородки и проникла в магазин. На вызов сработавшей сигнализации приехала милиция, но преследователи Марины скрылись. Работники магазина обвинили её в незаконном вторжении и в нападении на охранника.

Правы ли работники магазина? Аргументируйте свой ответ.

9. Комбинат «Фарматекс», на основе государственного заказа Министерства обороны, проводил испытания новой линии по выпуску препаратов, позволяющих поддерживать организм в течение длительного времени в случае пулевого ранения. В ходе эксперимента произошел выброс зараженных сточных вод, превышающий допустимую норму, в местную речку. В результате чего был нанесен экологический ущерб местной флоре и фауне.

Будет ли руководство комбината нести ответственность? Проанализируйте ситуацию с точки зрения уголовного закона.

10. При разработке новой марки стали мастер цеха № 3 завода «Красный Октябрь» Петров, выполняя распоряжение руководства, увеличил температуру плавления в доменной печи до максимально допустимых пределов. На заводе давно не проводилась реконструкция, и печь не выдержала - взорвалась. В результате взрыва оказалось госпитализировано пять рабочих.

Можно ли привлечь Петрова к уголовной ответственности в данном случае? Обоснуйте ответ.

СПЕЦИФИКА САМОСТОЯТЕЛЬНОЙ РАБОТЫ

Самостоятельная работа обучающихся является одним из основных видов учебных занятий и рассматривается как организационная форма обучения - система педагогических условий, обеспечивающих управление учебной деятельностью обучающихся или деятельность студентов по освоению знаний и умений учебной и научной деятельности без посторонней помощи.

Критериями оценки результатов внеаудиторной самостоятельной работы обучающихся являются:

- уровень освоения учебного материала;
- уровень умения использовать теоретические знания при выполнении практических задач;
- уровень умения активно использовать электронные образовательные ресурсы, находить требующуюся информацию, изучать ее и применять на практике;
- обоснованность и четкость изложения материала;
- оформление материала в соответствии с требованиями стандарта предприятия;
- уровень умения ориентироваться в потоке информации, выделять главное;
- уровень умения четко сформулировать проблему, предложив ее решение, критически оценить решение и его последствия;
- уровень умения определить, проанализировать альтернативные возможности, варианты действий;
- уровень умения сформулировать собственную позицию, оценку и аргументировать ее.

Описание каждой самостоятельной работы содержит: тему, цели работы, задания, основной теоретический материал, алгоритм выполнения типовых задач, порядок выполнения работы, формы контроля, требования к выполнению и оформлению заданий. Для получения дополнительной, более подробной информации по изучаемым вопросам, приведено учебно-методическое и информационное обеспечение.

Контроль результатов внеаудиторной самостоятельной работы студентов может осуществляться в пределах времени, отведенного на обязательные учебные занятия и внеаудиторную самостоятельную работу студентов, может проходить в письменной, устной или смешанной форме, с представлением продукта творческой деятельности студента.

Внеаудиторная самостоятельная работа включает такие виды работы, как:

- изучение рекомендуемых литературных источников;
- работа со словарями и справочниками;
- работа с электронными информационными ресурсами и ресурсами Internet;
- подготовка презентаций
- написание эссе, докладов, рефератов;

Распределение объема времени на внеаудиторную самостоятельную работу в режиме дня студента не регламентируется расписанием.

Требования к выполнению самостоятельной работы:

1. Для выполнения самостоятельной работы студенту следует изучить методические указания по выполнению работы. Указания содержат тему, цель, ход работы, список используемой литературы, вид выполнения работы, сроки сдачи отчёта, критерий оценки данной работы.

2. Работа должна быть выполнена в течение указанного срока, иначе оценка будет снижена.

3. Инициатива студента, творческий подход, эстетичность и правильность выполнения работы поощряется.

Если студент испытывает затруднения: не ясны задания, порядок их выполнения студент получает консультацию у преподавателя.

Критерии оценки результатов самостоятельной (внеаудиторной) работы студентов.

Оценка «5» отлично: Выставляется в том случае, если учащийся в полном объеме выполняет предъявленные задания и демонстрирует следующие знания и умения: - логично, развернуто излагает содержание вопроса, в котором продемонстрировано умение описать то или иное общественное явление или процесс; - сравнивает несколько социальных объектов, процессов (или несколько источников), выделяет их существенные признаки, закономерности развития; - делает вывод по вопросу, и аргументирует его с теоретических позиций социальных наук; - сопоставляет различные точки зрения, выдвигает аргументы в обоснование собственной позиции и контраргументы по отношению к иным взглядам; 7 - применяет полученные знания при анализе конкретных ситуаций, и планировании практических действий; - оценивает действия субъектов социальной жизни с точки зрения социальных норм, экономической рациональности; - раскрывает содержание основных обществоведческих терминов в контексте вопроса.

Оценка «4» хорошо: Выставляется в том случае, если учащийся продемонстрировал предъявляемые требования такие же, как и к ответу на «отлично», но при ответе допустил неточности, не искажающие общего правильного смысла: - верно, осветил тему вопроса, но не достаточно полно ее раскрыл; - продемонстрировал знание причинно-следственных связей, основных теоретических положений, но отдельные положения ответа не подтвердил фактами, не обосновал аргументами; - не смог самостоятельно дать необходимые поправки и дополнения; - дал определения прозвучавшим при ответе понятиям; - дал ответы на уточняющие вопросы.

Оценка «3» удовлетворительно: Выставляется в том случае, если учащийся: - демонстрирует умение описывать то или иное общественное явление, объяснять его с помощью конкретных примеров; - делает элементарные выводы; - путается в терминах; - не может сравнить несколько социальных объектов или точек зрения; - не может аргументировать

собственную позицию; - затрудняется в применении знаний на практике при решении конкретных ситуаций; - справляется с заданием лишь после наводящих вопросов.

Оценка «2» неудовлетворительно: Выставляется в том случае, если учащийся: - не увидел проблему, не смог ее сформулировать; - не раскрыл проблему; - не может сравнить несколько социальных объектов или точек зрения; - не может аргументировать собственную позицию, представляет её формально; - затрудняется в применении знаний на практике при решении конкретных ситуаций; - справляется с заданием лишь после наводящих вопросов. Контроль выполненной самостоятельной работы осуществляется индивидуально, на занятии.

ФОРМА САМОСТОЯТЕЛЬНОЙ РАБОТЫ

Методические рекомендации по работе с книгой (учебником) кодификатор 4.

При работе с книгой (учебником) необходимо изучить список рекомендованной преподавателем литературы, научиться правильно её читать, вести записи. Для подбора литературы в библиотеке используются алфавитный и систематический каталоги. Запомнить, что рациональные навыки работы с книгой – это всегда большая экономия времени и сил. Изучая материал по учебнику, следует переходить к следующему вопросу только после правильного уяснения предыдущего, описывая на бумаге все выкладки.

Особое внимание следует обратить на определение основных понятий курса «Обществознание». Студент должен подробно разбирать примеры, которые поясняют такие определения, и уметь строить аналогичные примеры самостоятельно. Нужно добиваться точного представления о том, что изучаешь. Полезно составлять опорные конспекты. При изучении материала по учебнику полезно в тетради (на специально отведенных полях) дополнять конспект лекций. Там же следует отмечать вопросы, выделенные студентом для консультации с преподавателем. Выводы, полученные в результате изучения, рекомендуется в конспекте выделять, чтобы они при перечитывании записей лучше запоминались.

Многим студентам помогает составление листа опорных сигналов, содержащего важнейшие и наиболее часто понятия. Такой лист помогает запомнить основные положения лекции, а также может служить постоянным справочником для студента. Различают два вида чтения; первичное и вторичное.

Первичное - это внимательное, неторопливое чтение, при котором можно остановиться на трудных местах. После него не должно остаться ни одного непонятого слова. Содержание не всегда может быть понятно после первичного чтения.

Задача *вторичного чтения* полное усвоение смысла целого (по счету это чтение может быть и не вторым, а третьим или четвертым).

Правила самостоятельной работы с литературой:

Как уже отмечалось, самостоятельная работа с учебниками и книгами (а также самостоятельное теоретическое исследование проблем, обозначенных преподавателем на занятиях) – это важнейшее условие формирования у себя научного способа познания. Основные советы здесь можно свести к следующим:

1) Составить перечень книг, с которыми вам следует познакомиться. Не старайтесь запомнить все, что вам в ближайшее время не понадобится. Запомните только, где это можно отыскать.

2) Сам такой перечень должен быть систематизированным (что необходимо для семинаров, конференций, что пригодится для написания реферативных работ, проектов и что Вас интересует за рамками официальной учебной деятельности, то есть что может расширить вашу общую культуру).

3) Обязательно выписывать все выходные данные по каждой книге

4) Разобраться для себя, какие книги (или какие главы книг) следует прочитать более внимательно, а какие – просто просмотреть.

5) При составлении перечней литературы следует посоветоваться с преподавателем

6) Естественно, все прочитанные книги, учебники и статьи следует конспектировать, но это не означает, что надо конспектировать «все подряд»: можно выписывать кратко основные идеи автора и иногда приводить наиболее яркие и показательные цитаты (с указанием страниц).

7) Если книга – Ваша собственная, то допускается делать на полях книги краткие пометки или же в конце книги, на пустых страницах просто сделать свой «предметный указатель», где отмечаются наиболее интересные для Вас мысли и обязательно указываются страницы в тексте автора (это очень хороший совет, позволяющий экономить время и быстро находить «избранные» места в самых разных книгах).

8) Если Вы раньше мало работали с научной литературой, то следует выработать в себе способность «воспринимать» сложные тексты; для этого лучший прием – научиться «читать медленно», когда Вам понятно каждое прочитанное слово (а если слово незнакомое, то либо с помощью словаря, либо с помощью преподавателя обязательно его узнать).

9) Либо читайте, либо перелистывайте материал, но не пытайтесь читать быстро.

Вынужденное скорочтение не только не способствует качеству чтения, но и не приносит чувства удовлетворения, которое мы получаем, размышляя о прочитанном.

Чтение научного текста является частью познавательной деятельности. Ее цель – извлечение из текста необходимой информации. От того, насколько осознанна читающим

собственная внутренняя установка при обращении к печатному слову (найти нужные сведения, усвоить информацию полностью или частично, критически проанализировать материал и т.п.) во многом зависит эффективность осуществляемого действия.

Выделяют четыре основные установки в чтении научного текста:

1. Информационно-поисковый (задача – найти, выделить искомую информацию).
2. Усваивающая (усилия читателя направлены на то, чтобы как можно полнее осознать и запомнить, как сами сведения, излагаемые автором, так и всю логику его рассуждений).
3. Аналитико-критическая (читатель стремится критически осмыслить материал, проанализировав его, определив свое отношение к нему).
4. Творческая (создает у читателя готовность в том или ином виде – как отправной пункт для своих рассуждений, как образ для действия по аналогии и т.п. – использовать суждения автора, ход его мыслей, результат наблюдения, разработанную методику, дополнить их, подвергнуть новой проверке).

С наличием различных установок обращения к научному тексту связано существование и нескольких видов чтения:

1. библиографическое – просматривание карточек каталога, рекомендательных списков, сводных списков журналов и статей за год и т.п.;
2. просмотровое – используется для поиска материалов, содержащих нужную информацию, обычно к нему прибегают сразу после работы со списками литературы и каталогами, в результате такого просмотра читатель устанавливает, какие из источников будут использованы в дальнейшей работе;
3. ознакомительное – подразумевает сплошное, достаточно подробное прочтение отобранных статей, глав, отдельных страниц, цель – познакомиться с характером информации, узнать, какие вопросы вынесены автором на рассмотрение, провести сортировку материала;
4. изучающее – предполагает доскональное освоение материала; в ходе такого чтения проявляется доверие читателя к автору, готовность принять изложенную информацию, реализуется установка на предельно полное понимание материала;
5. аналитико-критическое и творческое чтение – два вида чтения близкие между собой тем, что участвуют в решении исследовательских задач. Первый из них предполагает направленный критический анализ, как самой информации, так и способов ее получения и подачи автором; второе – поиск тех суждений, фактов, по которым или в связи, с которыми, читатель считает нужным высказать собственные мысли.

Из всех рассмотренных видов чтения основным для студентов является изучающее – именно оно позволяет в работе с учебной литературой накапливать знания в различных областях. Вот почему именно этот вид чтения в рамках учебной деятельности должен быть

освоен в первую очередь. Кроме того, при овладении данным видом чтения формируются основные приемы, повышающие эффективность работы с научным текстом.

Основные виды систематизированной записи прочитанного:

1. Аннотирование – предельно краткое связное описание просмотренной или прочитанной книги (статьи), ее содержания, источников, характера и назначения;

2. Планирование – краткая логическая организация текста, раскрывающая содержание и структуру изучаемого материала;

3. Тезирование – лаконичное воспроизведение основных утверждений автора без привлечения фактического материала;

4. Цитирование – дословное выписывание из текста выдержек, извлечений, наиболее существенно отражающих ту или иную мысль автора;

5. Конспектирование – краткое и последовательное изложение содержания прочитанного.

Конспект – это сложный способ изложения содержания книги или статьи в логической последовательности. Конспект аккумулирует в себе предыдущие виды записи, позволяет всесторонне охватить содержание книги, статьи. Поэтому умение составлять план, тезисы, делать выписки и другие записи определяет и технологию составления конспекта.

Методические рекомендации по написанию эссе (кодификатор 6.)

Эссе – это рассуждение на определенную тему с приведением аргументов в защиту своего мнения

Признаки эссе:

- наличие конкретной темы либо, вопроса.

- личностный характер восприятия проблемы и её осмысления.

Эссе - жанр субъективный, оно интересно и ценно именно тем, что даёт возможность увидеть личность автора, своеобразие его позиции, стиля мышления, речи, отношения к миру;

- *небольшой объём*. Каких-либо жестких границ, не существует, но для хорошего эссе бывает достаточно и одного листа, нескольких ёмких, побуждающих к размышлению фраз.

- *свободная композиция*. Эссе по своей природе устроено так, что не терпит никаких формальных рамок; оно нередко строится вопреки законам логики, подчиняется произвольным ассоциациям.

- *непринуждённость повествования*. Автору эссе важно установить доверительный стиль общения с читателем, чтобы быть понятным, он избегает намеренно усложнённых, неясных, излишне «строгих» построений. Исследователи отмечают, что хорошее эссе может написать только тот, кто свободно владеет темой, видит её с различных сторон и готов предъявить читателю не исчерпывающий, но многоаспектный взгляд на явление, ставшее отправной точкой его размышлений.

- *парадоксальность*. Эссе призвано удивить читателя - это, по мнению многих исследователей, его обязательное качество. Более того, эссе рождается из удивления, которое возникает у автора при чтении книги, просмотре кинофильма, в разговоре с другом. Отправной точкой для размышления, воплощённых в эссе, нередко являются афористическое, яркое высказывание или парадоксальное определение, буквально сталкивающее на первый взгляд бесспорные, но взаимно исключающие друг друга утверждения, характеристики, тезисы.

- *внутреннее смысловое единство*. Возможно, это один из парадоксов жанра. Свободное по композиции, ориентированное на субъективность, эссе вместе с тем обладает внутренним смысловым единством, т.е. согласованностью ключевых тезисов и утверждений, внутренней гармонией аргументов и ассоциаций, непротиворечивостью тех суждений, внутренней гармонией аргументов и ассоциаций, непротиворечивостью тех суждений, в которых выражена личностная позиция автора.

- *открытость*. Эссе остаётся незавершённым - не в том смысле, что автор останавливается на полуслове и намеренно не высказывает своего мнения до конца, а в том, что он не претендует на исчерпывающее её раскрытие, на полный, законченный анализ.

Этапы написания:

- выбор темы;
- определение смысла предложенного высказывания (что, по вашему мнению, хотел сказать автор);
- осмысление проблемы в контексте базовых наук (с какими проблемами общественнознания связана тема, что вы должны знать, чтобы её раскрыть);
- формулирование своего отношения к высказыванию;
- использование определений, обществоведческих терминов, обобщение, теоретическая обоснованность понятий и теорий;
- использование фактов, примеров из общественной жизни, обосновывающих вашу позицию;

- вывод.

Начинать эссе целесообразно с ясного и чёткого определения личной позиции: «Я согласен(а) с данным мнением», «Я не могу присоединиться к этому утверждению», «В данном высказывании есть то, с чем я согласен, и то, что кажется мне спорным (способов выразить своё согласие или несогласие, естественно, очень много). Уже в следующем предложении уместно сформулировать понимание высказывания, ставшего темой эссе. Не стоит дословно повторять утверждение, важно так сформулировать его основную мысль, чтобы стал очевиден контекст, который определяет её содержание и сущность.

Эссе необходимо писать по следующему плану:

1. Сформулировать смысл проблемы:

«В данном высказывании автор поднимает проблему...»,

«Автор считает, что...»;

2. Обозначить свою позицию по отношению к точке зрения автора:

«Я согласна с мнением автора...»,

«Я не согласен с мнением автора ...»,

«Не могу не согласиться с мнением автора...»,

«Анализируя высказывание автора, можно отметить...»,

«Далее следует сказать...»,

«Следует считать верным...»,

«Это можно опровергнуть тем, что...»,

«Кажется на первый взгляд верным...»,

«Это можно опровергнуть тем, что...» и т.д.

3. Теоретическая обоснованность – в рассуждении использование терминов, понятий, цитат, ссылок на источники или другие точки зрения.

4. Примеры – 2-3 шт. из истории, литературы, обществознания, собственного опыта.

5. Обобщение:

«Таким образом, приведенные научные положения (точки зрения, данные теории)...»,

«Примеры подтверждают, что...» и т.д.

6. Свои предположения о перспективах решения поднимаемой автором проблемы.

№	Критерии оценивания эссе	Баллы
К1	Раскрытие смысла высказывания	
	Смысл высказывания раскрыт ИЛИ содержание ответа даёт представление о его понимании.	1
	Смысл высказывания не раскрыт, содержание ответа не даёт представление о его понимании.	0
К2	Представление и пояснение собственной позиции	

	Представлена и пояснена собственная позиция	1
	Представлена без пояснения собственная позиция (простое согласие или несогласие с суждением автора высказывания). ИЛИ Собственная позиция выпускника не представлена.	0
К3	Характер и уровень приводимых суждений и аргументов	
	Суждения и аргументы раскрываются с опорой на теоретические положения, выводы и фактический материал. В ходе рассуждений раскрываются различные аспекты проблемы.	3
	При раскрытии нескольких аспектов проблемы (темы) суждения и аргументы приведены с опорой на теоретические положения и выводы, но без использования фактического материала. ИЛИ Раскрыт один аспект проблемы (темы) и приведена аргументация с опорой на теоретические положения и фактический материал. ИЛИ При раскрытии нескольких аспектов проблемы (темы) суждения и аргументы приведены с опорой на фактический материал, но без теоретических положений выводов. ИЛИ Раскрыты несколько аспектов проблемы при недостатке теоретической или фактической аргументации.	2
	Перечислены несколько аспектов проблемы (темы) без аргументации. ИЛИ Затронут лишь один аспект проблемы (темы), приведена только фактическая или только теоретическая аргументация.	1
	Затронут лишь один аспект проблемы (темы) без аргументации. ИЛИ Аргументы и суждения не соответствуют обосновываемому тезису.	0
	<i>Максимальный балл</i>	5

Если вы набираете 4-5 баллов, то вы получаете оценку 5.

Если вы набираете 3 балла, то вы получаете оценку 4.

Если вы набираете 2 балла, то вы получаете оценку 3.

Если вы набираете менее 2 баллов, то вы получаете оценку 2.

Методические рекомендации по созданию презентации (кодификатор 7.)

Это вид самостоятельной работы обучающихся по созданию наглядных информационных пособий, выполненных с помощью мультимедийной компьютерной программы Power Point.

Данный вид работы требует координации навыков обучающегося по сбору, систематизации, переработке информации, оформления ее в виде подборки материалов, кратко отражающих основные вопросы изучаемой темы, в электронном виде. То есть создание материалов-презентаций расширяет методы и средства обработки и представления учебной информации, формирует у студентов навыки работы на компьютере.

Материалы-презентации готовятся обучающимся в виде слайдов с использованием программы Microsoft Power Point.

Роль обучающегося:

- изучить материалы темы, выделяя главное и второстепенное;
- установить логическую связь между элементами темы;

- представить характеристику элементов в краткой форме;
- выбрать опорные сигналы для акцентирования главной информации и отобразить в структуре работы;
- оформить работу и предоставить к установленному сроку.

Не рекомендуется:

- перегружать слайд текстовой информацией;
- использовать блоки сплошного текста;
- в нумерованных и маркированных списках использовать уровень вложения глубже двух;
- использовать переносы слов;
- использовать наклонное и вертикальное расположение подписей и текстовых блоков;
- текст слайда не должен повторять текст, который преподаватель произносит вслух (зрители прочитают его быстрее, чем расскажет преподаватель, и потеряют интерес к его словам).

Дизайн

Выберите готовый дизайн или создайте свой так, чтобы он соответствовал Вашей теме, не отвлекал слушателей. Титульный лист:

1. Название презентации.
2. Автор: ФИО, курс, группа

Второй слайд «Содержание» – список основных вопросов, рассматриваемых в содержании. Лучше оформить в виде гиперссылок для интерактивности презентации, (не обязательно делать такой слайд)

Заголовки

1. Все заголовки выполнены в едином стиле (цвет, шрифт, размер, начертание).
2. В конце точка НИКОГДА не ставится.
3. Анимация, как правило, не применяется.

Текст

1. Форматируется по ширине.
2. Размер и цвет шрифта подбираются так, чтобы было хорошо видно. Для экрана – не менее.
3. Подчеркивание НЕ используется, т.к. оно в документе указывает на гиперссылку.
4. Элементы списка отделяются точкой с запятой. В конце обязательно ставится точка. Обратите внимание, что после двоеточия все элементы списка пишутся с маленькой буквы! Если список начинается сразу, то первый элемент записывается с большой буквы, далее – маленькими.
5. На схемах текст лучше форматировать по центру.

6. В таблицах – по усмотрению автора.

7. Обычный текст пишется без использования маркеров списка.

Выделяйте главное в тексте другим цветом (желательно все в едином стиле).

Графика

1. Используйте четкие изображения с хорошим качеством.

2. Лучше растровые изображения (в формате jpg) заранее обработать в любом графическом редакторе для уменьшения размера файла. Если такой возможности нет, используйте панель «Настройка изображения».

Анимация

Используйте только в том случае, когда это действительно необходимо. Лишняя анимация только отвлекает. Для правильной работы презентации все вложенные файлы (документы, видео, звук и пр.) размещайте в ту же папку, что и презентацию.

Список литературы

1. Сначала указывается фамилия (в алфавитном порядке), ставится запятая и инициалы.

2. Пишется название источника (без кавычек).

3. Ставится знак «/» и инициалы, фамилия автора.

4. Ставится тире и указывается место издания.

5. Через двоеточие указывается издательство (без кавычек).

6. После запятой пишется год издания.

7. Ставится тире и указывается количество страниц.

Методические рекомендации по составлению опорного конспекта (кодификатор 2.)

Конспектирование – процесс мысленной переработки и письменной фиксации информации, в виде краткого изложения основного содержания, смысла какого-либо текста. Выделение главной мысли – одна из основ умственной культуры при работе с текстом. Во всяком научном тексте содержится информация 2-х видов:

- основная

- вспомогательная.

Основной является информация, имеющая наиболее существенное значение для раскрытия содержания темы или вопроса. Назначение вспомогательной информации – помочь читателю лучше усвоить предлагаемый материал. К этому типу информации относятся разного рода комментарии. Основную информацию – записываем как можно полнее, вспомогательную, как правило, опускаем. Конспект может рассматриваться как одна из форм самостоятельной работы на оценку, а также являться основой для подготовки к написанию реферата, эссе, устному сообщению (докладу).

Виды опорных конспектов:

- *обычный* – наиболее распространенный опорный конспект, который используется при изучении темы. Каждому такому опорному конспекту даются логические задания, которые стимулируют процесс осмысления фактического материала урочной темы (при подготовке домашнего задания) и заставляют учащегося обязательно работать с соответствующим параграфом учебника.

- *особый* – даёт возможность увидеть протекание какого-либо процесса и взаимную связь компонентов, составляющих его структуру. Они могут составляться в форме графика или линии времени, что дает возможность наблюдать процесс в целом и его поэтапное развитие.

Фактический материал, как правило, в этих опорных конспектах уходит на второй план. Такие схемы процессов можно использовать при повторении и обобщении нескольких учебных тем или всего курса.

- *синтетический* – обобщает фактический материал учебной темы и служит главным образом на втором этапе изучения учебной темы при формировании тематического образовательного уровня.

Конспектирование состоит из нескольких этапов:

1. Ознакомительный этап. Текст внимательно прочитывается, при этом карандашом на полях отмечаются основные положения, аргументы, определения, которые потом включаются в конспект.

2. Составление конспекта:

- названия тем писать ручкой с цветной пастой;
- подзаголовки обычной пастой, подчеркивать цветной;
- оставлять свободные поля (до одной трети страницы) для последующей проработки конспекта;

- весь текст разделять на абзацы.

- в каждом абзаце должна заключаться отдельная мысль;

- в каждом абзаце выделяется главное слово, отражающее данную мысль;

- каждый абзац пишется с красной строки;

- между абзацами оставляется чистая строка;

- в конце конспекта сделать вывод, начиная словами «итак» или «таким образом».

Пишется конспект кратко, своими словами. Наиболее точные и образные, яркие формулировки включаются в конспект как цитата.

3. Завершающий этап. Текст еще раз просматривается. Конспект прочитывается и сопоставляется с текстом. Пропущенные мысли записываются кратко на полях.

Методические рекомендации по написанию сообщения (кодификатор 12.)

Содержимое сообщения представляет информацию и отражает суть вопроса, темы или исследования применительно к данной ситуации. Цель сообщения – информирование кого-либо о чём-либо. Тем не менее, сообщения могут включать в себя такие элементы как рекомендации, предложения или другие мотивационные предложения.

Сообщение может быть представлено в устной и письменной форме.

Письменное сообщение – это запись устного доклада по какой-либо теме объемом от трёх до пяти страниц. В таком сообщении *обязательно*:

- выделять структурные элементы работы в виде плана;
- выделять заголовки внутри текста;
- ссылаться на использованную литературу, источники в конце работы.

При подготовке сообщения целесообразно соблюдать следующий порядок работы:

1. выбрать под контролем преподавателя тему
2. подобрать литературу по изучаемой теме, познакомиться с ее содержанием
3. пользуясь закладками, отметить наиболее существенные места или сделать выписки
4. составить план сообщения
5. выявить ключевые термины темы и дать их определение с помощью словарей, справочников, энциклопедий
6. написать работу, в заключение которой обязательно выразить свое отношение к изучаемой теме и ее содержанию
7. прочитать текст и отредактировать его
8. оформить работу

Требования к устному представлению сообщения:

1. Мотивационная часть: сообщить новую информацию, объяснить причину явлений, описать последствия, показать взаимосвязь фактов;
2. Аналитико-синтетическая часть: формирование основных мыслей, положений, написание текста;
3. Исполнительная часть: представление основных выводов сообщения.

Рекомендуемая продолжительность сообщения составляет 5 минут. После выступления докладчика предусматривается время для его ответов на вопросы аудитории и для резюме преподавателя.

Методические рекомендации по написанию тезисов (кодификатор 11.)

Тезисы - это сжато сформулированные основные положения источника (или части его).

Тезисы включают не только перечень основных вопросов, но и краткое изложение

основного содержания.

1. Познакомься с содержанием материала, обрати внимание на шрифтовые выделения: эта «подсказка» поможет в работе.
2. Разбей текст на смысловые блоки (с помощью плана или подчеркиванием).
3. Определи главную мысль каждой части.
4. Осмысли суть выделенного, сформулируй своими словами или найди подходящую формулировку в тексте (цитату).
5. Тезисы пронумеруй - это позволит сохранить логику авторских суждений.
6. При записи отделяй строкой один тезис от другого - это облегчит последующую работу с ними.

Методические рекомендации по составлению схемы-кластера (кодификатор 10.)

Кластер – прием систематизации материала в виде схемы (рисунка), когда выделяются смысловые единицы текста. Кластер помогает конкретизировать тему, образ, помогает развитию речи, мышления, воображения.

Этапы работы при составлении кластера:

- 1) Посередине чистого листа пишется ключевое слово или словосочетание, которое является «сердцем» идеи, темы.
- 2) Учащиеся записывают все то, что вспомнилось им по поводу данной темы. В результате вокруг «разбрасываются» слова или словосочетания, выражающие идеи, факты, образы, подходящие для данной темы.
- 3) Осуществляется систематизация. Хаотичные записи объединяются в группы, в зависимости от того, какую сторону содержания отражает то или иное записанное понятие, факт.
- 4) По мере записи появившиеся слова соединяются прямыми линиями с ключевым понятием. У каждого из «спутников» в свою очередь тоже появляются «спутники», устанавливаются новые логические связи. В итоге получается структура, которая графически отображает наши размышления, определяет информационное поле данной темы.

В работе над кластерами необходимо соблюдать следующие правила:

- Не бояться записывать все, что приходит на ум. Дать волю воображению и интуиции;
- Продолжать работу, пока не кончится время или идеи не иссякнут;
- Постараться построить как можно больше связей. Не следовать по заранее определенному плану.

Предметная область не ограничена, использование кластеров возможно при изучении самых разнообразных тем.

Методические рекомендации по проведению исследовательской работы (анкетирования) кодификатор 9.

Анкета – это ряд вопросов, на которые опрашиваемый должен дать ответ. Анкета - инструмент очень гибкий в том смысле, что для получения необходимой информации могут использоваться вопросы, отличающиеся формой, формулировками и последовательностью, т.е. вопросы можно задавать множеством разных способов.

Анкета преследует три конкретные цели:

Во-первых, первостепенная цель анкеты - перевести информационные нужды исследователя в набор конкретных вопросов, на которые респонденты хотят и могут ответить. Хотя это и может показаться простой задачей, на вопросы могут быть получены самые разные и неожиданные ответы.

Во-вторых, анкета должна быть изложена таким образом, чтобы свести к минимуму объем требований, предъявляемым к респондентам. Она должна содействовать тому, чтобы респонденты участвовали в интервью до конца и не искажали ответы.

В-третьих, анкета должна свести к минимуму ошибку ответа. Эти ошибки могут возникать из-за того, что некоторые респонденты дают неточные ответы, или из-за ошибок при записи или анализе их ответов.

Анкетирование – один из наиболее распространенных и эффективных методов сбора первичной социологической и статистической информации. Это опрос с помощью специального бланка с вопросами (анкеты). Анкетирование по сравнению с беседой и интервьюированием представляет собой как бы следующую ступень еще более жестко запрограммированного опроса. Цель анкетирования состоит в том, чтобы быстро и без больших затрат времени и средств получить объективное представление о мнении сотрудников по той или иной проблеме.

Наиболее эффективный объем анкеты

- 5-12 вопросов. Если вопросов будет меньше, сложно будет получить объективную картину по изучаемому вопросу, если больше, отвечающие не смогут уделить достаточно внимания заполнению анкеты.

Результаты анкетирования представляют собой отчет, в котором содержатся процентные соотношения ответов по заданным вопросам. Очень важное значение имеет длительность анкетирования. Чтобы получить от анкетирования максимальный эффект (то есть, чтобы как можно больше отвечающих заполнили и сдали анкеты), необходимо попросить ответить на вопросы сразу и собрать анкеты через 15-30 минут.

Рекомендации по решению задач, проблемных ситуаций

Задача – это цель, заданная в определенных условиях, решение задачи – процесс достижения поставленной цели, поиск необходимых для этого средств. Решение задачи фактически сводится к использованию сформированного мыслительного действия, воспроизводству готового знания. Такой вид мышления называют репродуктивным.

Алгоритм решения задач:

1. Внимательно прочитайте условие задания и уясните основной вопрос, представьте процессы и явления, описанные в условии.
2. Повторно прочтите условие для того, чтобы чётко представить основной вопрос, проблему, цель решения, заданные величины, опираясь на которые можно вести поиски решения.
3. Произведите краткую запись условия задания.
4. Если необходимо составьте таблицу, схему, рисунок или чертёж.
5. Определите метод решения задания, составьте план решения.
6. Запишите основные понятия, описывающие процессы, предложенные заданной системой.
7. Найдите решение в общем виде, выразив искомые понятия через заданные.
8. Проверьте правильность решения задания.
9. Произведите оценку реальности полученного решения.
10. Запишите ответ.

Проблема – вид интеллектуальных задач, характеризующийся отсутствием готовых средств решения.

Алгоритм решения проблемной ситуации:

1. Осознание проблемной ситуации.
2. Анализ условий, выделение того, что известно, и того, что неизвестно, в результате чего проблема превращается в задачу.
3. Ограничение зоны поиска.
4. Формулирование гипотез как предположения о способах решения задачи.
5. Реализация гипотезы.
6. Проверка, в которой гипотеза соотносится с исходными условиями.

Если проверка подтверждает гипотезу, то осуществляется реализация решения. Если нет — то процесс решения продолжается снова и происходит до тех пор, пока решение не будет окончательно согласовано с условиями задачи.

Написание реферата является одной из важных форм самостоятельной учебной деятельности. Реферат – это самостоятельное произведение, свидетельствующее о знании литературы по предложенной теме, ее основной проблематике, отражающее точку зрения автора на данную проблему, умение осмысливать явления жизни на основе теоретических знаний.

В процессе работы над рефератом можно выделить 4 этапа:

- вводный – выбор темы, работа над планом и введением;
- основной – работа над содержанием и заключением реферата;
- заключительный – оформление реферата;
- защита реферата.

Выбор темы реферата

Работа над рефератом начинается с выбора темы исследования. Заинтересованность автора в проблеме во многом определяет качество проводимого исследования и соответственно успешность его защиты.

При определении темы реферата нужно учитывать и его информационную обеспеченность. С этой целью, во-первых, можно обратиться к библиотечным каталогам, а во-вторых, проконсультироваться с преподавателем и библиотекарем.

Если возникнет необходимость ознакомиться не только с литературой, имеющейся в библиотеке, но и вообще с научными публикациями по определенному вопросу, можно воспользоваться библиографическими указателями. Полезно также знать, что ежегодно в последнем номере научного журнала публикуется указатель статей, помещенных в этом журнале за год. Отобрав последние номера журнала за несколько лет, можно разыскать по указателям, а затем найти в соответствующих номерах все статьи по той или иной теме, опубликованные в журнале за эти годы.

Структура реферата включает в себя следующие элементы:

- титульный лист;
- содержание;
- введение;
- содержание (главы и параграфы);
- заключение;
- приложения;
- список литературы и источников.

Работа над содержанием

Работу над содержанием реферата необходимо начать еще на этапе изучения литературы. Содержание будет в ходе работы дополняться и изменяться. Содержание реферата делится на параграфы или на главы, параграфы и пункты.

Формулировка пунктов содержания не должна повторять формулировку темы.

Работа над введением

Введение – одна из составных и важных частей реферата. При работе над введением необходимо опираться на навыки, приобретенные при написании изложений и сочинений. В объеме реферата введение, как правило, составляет 1-2 печатные страницы.

Введение содержит:

- вступление,
- обоснование актуальности выбранной темы,
- формулировку цели и задач реферата,
- краткий обзор литературы и источников по проблеме,
- историю вопроса,
- вывод.

Вступление – это 1-2 абзаца, необходимые для начала. Желательно, чтобы вступление было мотивирующим, а, возможно, тема реферата потребует того, чтобы начать, например, с изложения какого-то определения, типа «политические отношения – это...».

Обоснование актуальности выбранной темы - это, прежде всего, ответ на вопрос: «почему я выбрал(а) эту тему реферата, чем она меня заинтересовала?». Нужно связать тему реферата с современностью.

Формулирование цели и задач реферата

Выбрав тему реферата и изучив литературу, необходимо сформулировать цель работы и составить план реферата.

Цель – это осознаваемый образ предвосхищаемого результата.

Определяясь с целью дальнейшей работы, параллельно надо думать над составлением плана: необходимо четко соотносить цель и план работы.

Можно предложить два варианта формулирования цели:

1. Формулирование цели при помощи глаголов: исследовать, изучить, проанализировать, систематизировать, осветить, изложить (представления, сведения), создать, рассмотреть, обобщить и т.д.

2. Формулирование цели с помощью вопросов.

Цель разбивается на задачи – ступеньки в достижении цели.

Задача – то, что требует исполнения, разрешения.

Краткий обзор литературы и источников по проблеме – в этой части работы над введением необходимо охарактеризовать основные источники и литературу, с которой автор работал, оценить ее полезность, доступность, высказать отношение к этим книгам.

История вопроса – это краткое освещение того круга представлений, которые сложились в науке по данной проблеме и стали автору известны. **Вывод** – это обобщение, которое необходимо делать при завершении работы над введением.

Требования к содержанию реферата

Содержание реферата должно соответствовать теме, полностью ее раскрывать. Все рассуждения нужно аргументировать. Реферат показывает личное отношение автора к излагаемой теме. Следует стремиться к тому, чтобы изложение было ясным, простым, точным и при этом выразительным. При изложении материала необходимо соблюдать общепринятые правила:

- обязательно ставить фамилию перед инициалов при упоминании в тексте;
- начинать с новой строки каждую главу (параграф);
- необходимо указывать источники, т.е. приводить ссылки при изложении различных точек зрения и научных положений, цитат, выдержек из литературы;
- не рекомендуется вести повествование от первого лица единственного числа (такие утверждения лучше выражать в безличной форме).

Правила оформления ссылок

В реферате сведения об использованной литературе приводятся чаще всего в скобках после слов, к которым относятся. В скобках сначала указывается номер книги в списке литературы, а затем через запятую страница. Если ссылка оформляется на цитату из многотомного сочинения, то после номера книги римской цифрой указывается номер тома, а потом номер страницы.

Примеры: (1,145); (4,II,38).

Работа над заключением

Заключение – самостоятельная часть реферата. Оно не должно быть пересказом содержания работы. Заключение должно содержать:

- основные выводы в сжатой форме;
- оценку полноты и глубины решения тех вопросов, которые вставали в процессе изучения темы.

Объем 1-2 печатных листа формата А4.

Оформление приложения

Приложение помещается после заключения и включает материалы, дополняющие основной текст реферата. Это могут быть таблицы, схемы, фрагменты источников, иллюстрации, фотоматериалы, словарь терминов, афоризмы, изречения, рисунки и т.д.

Примеры оформления:

- Приложение 1. Структура деятельности. Схема.

В тексте реферата необходимо делать примечания. Пример: (см. приложение 1, С.21).

Приложение является обязательным элементом реферата.

Правила оформления библиографических списков

Список литературы помещается в конце реферата и пронумеровывается.

Сведения о списке литературы излагаются в алфавитном порядке. Сведения о книге даются по плану:

- автор (фамилии и инициалы)
- название книги без кавычек;
- место издания, название издательства, год издания
- номер (номера) страницы);

Пример: Левандовский А.А., Щетинов Ю.А. Россия в XX веке. Учебник. М.: Просвещение, 1997.

Если речь идет о статье, напечатанной в сборнике, журнале или газете. Сведения о газетно-журнальных статьях даются по плану:

- название сборника, журнала, газеты;
- место издания и год издания (если сборник);
- год, номер журнала или дата выхода газеты, страница.

Пример: Пленков О.Ю. Феномен фашизма: некоторые аспекты интерпретации // Обществознание в школе. – 1999. - №1. – С.10-16.

В библиографическом описании не разрешается сокращать фамилии авторов, а также заглавия книг и статей. Сокращаются только названия двух городов: Москва (М.), Санкт-Петербург (СПб.). Названия остальных городов пишутся без сокращений.

Если книга издавалась параллельно в двух городах, названия их приводятся через точку с запятой.

Требования к оформлению реферата

1. Соответствие названия работы ее содержанию, четкая целевая направленность.
2. Логическая последовательность изложения материала, базирующаяся на прочных теоретических знаниях по избранной теме.
3. Необходимая глубина исследования практических результатов работы.

4. Конкретность представления практических результатов работы.

5. Корректное изложение материала и грамотное оформление работы.

Титульный лист реферата оформляется по общепринятой схеме, которая включает в себя следующую информацию:

1. название министерства, которому подчиняется техникум, наименование учебного заведения и специальность/профессия (эти данные занимают верхние строки; располагаются по центру; интервал – одинарный; между названиями вуза и кафедры – пропущенная строка);

2. тип работы (через восемь интервалов после «шапки»; тип указывается заглавными буквами «РЕФЕРАТ» и выделяется полужирным начертанием);

3. следующая строка – название дисциплины (по центру);

4. название темы реферата (набирается строчными буквами, выделяется полужирным);

5. с правой стороны листа, ниже – данные об авторе (ФИО, курс, специализация, номер группы; эта информация указывается через пять интервалов после темы);

6. далее – информация о том, кто проверил работу (ФИО, должность на кафедре, научное звание);

7. город, где выполнена работа;

8. год написания (в нижней строчке, через запятую после города, по центру);

9. номер страницы на титульном листе не указывается, но предполагается, что в общей структуре она идет под номером 1.

Титульный лист реферата по ГОСТу 7.9-95 «Отчет о научно исследовательской работе» набирается согласно тем же правилам, что и основной текст работы:

1. шрифт по умолчанию — Times New Roman 14-й кегль (этот тип наиболее полно распознается без искажений компьютерными программами);

2. для указания типа работы и темы допустимо использовать 20-й кегль;

3. поля страницы такие же, как и на других листах реферата – сверху и снизу по 2 см, слева – 3 см, справа – 1 см;

4. «шапка» (название министерства, техникума, профессии) допускается печатать прописными буквами;

5. после каждого наименования не применяется ни точка, ни запятая;

6. сокращений, переносов, подчеркиваний титульный лист реферата не допускает;

7. курсив также не используется.

При оформлении титульного листа реферата используется одинарный интервал (тогда как по ходу остального текста – полуторный).

Согласно ГОСТу 7.9-95 «Отчет о научно-исследовательской работе», титульному листу отводится отдельная страница – тогда он выглядит и эстетически красиво, и структурированно. И чтобы не путаться, под титульный лист можно отвести отдельный файл, а в будущем использовать его в качестве образца для других работ (Приложение №2).

Общие требования к тексту:

1. Максимальный объем страниц – 25. Иногда можно превысить данное количество, но при такой необходимости лучше переспросить у преподавателя.
2. Размеры полей: правое – 10 мм, левое – 30 мм, а нижнее – 20мм, верхнее – по 20 мм.
3. Страницы нумеруются исключительно арабскими цифрами по центру. На титульном листе номер страницы не ставится, но учитывается.
4. Шрифт текста – Times New Roman.
5. Размер кегль – 14.
6. Межстрочный интервал – 1,5, кроме титульной страницы.
7. Пишется реферат на листе А4 исключительно на одной стороне листа.
8. Таблицы, формулы и диаграммы вставляются только в том случае, если они действительно раскрывают тему и до максимума помогают сократить реферат.
9. заголовки следует набирать 14 шрифтом (выделять полужирным);
10. межстрочный интервал полуторный;
11. отступ в абзацах 1-2 см.;

Каждая глава в тексте должна иметь заголовки в точном соответствии с наименованием в содержании.

При изложении материала нужно четко выделять отдельные части (абзацы), главы и параграфы начинать с новой страницы, следует избегать сокращения слов.

Наименования разделов и подразделов должны быть краткими, состоящими из ключевых слов, несущих основную смысловую нагрузку. Наименования разделов записываются в виде заголовков (симметрично тексту) прописными заглавными буквами. Наименования подразделов записываются в виде заголовка строчными буквами, кроме первой прописной. Заголовки должны включать от двух до четырнадцати слов (не более двух строк). Переносы слов в заголовках не допускаются. Точку в конце заголовка не ставят. Если заголовок состоит из двух предложений, их разделяют точкой. Заголовок не должен быть последней строкой на странице.

Подготовка к защите и порядок защиты реферата

Необходимо заранее подготовить тезисы выступления (план-конспект).

Порядок защиты реферата:

- краткое сообщение, характеризующее задачи работы, ее актуальность, полученные результаты, вывод и предложения.

- ответы студента на вопросы преподавателя.

- отзыв руководителя-консультанта о ходе выполнения работы.

Раздел 1. Человек и общество.

Самостоятельная работа №1

«Человек как результат биологической и социальной эволюции»

Цели:

- закрепить и расширить знания, полученные на занятии;

Задание:

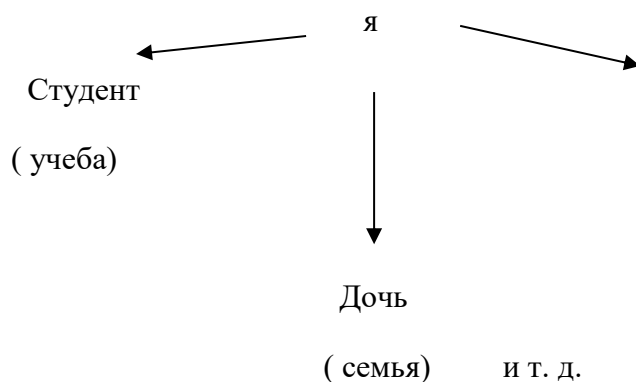
1. Заполните пропуски в таблице.

Сравнение родовой и соседской общин

Родовая община	Соседская община
Наличие кровнородственных связей.	?
Имущество общее.	?
Общинная собственность на землю; совместная обработка земли.	?
Отсутствие условий для появления частной собственности и неравенства.	?

2. Составление схемы связей человека с окружающим миром.

В данном задании изобразите схематически свои основные роли в обществе. Например:



Время подготовки: 2 ч.

Критерии оценки: полнота раскрытия темы, умение подобрать материал по теме и аргументировано изложить свою точку зрения; логичность, последовательность изложения, наличие аргументации, выводов, аккуратность исполнения.

Контроль выполнения: проверка тетрадей с выполненными заданиями.

Самостоятельная работа №2

«Свобода ответственность личности»

Цели:

- закрепить и расширить знания, полученные на занятии;
- сформировать представления о межличностных отношениях в молодежной среде и о смысле и цели жизни, свободе и ответственности человека;

Задание на выбор:

1. Написать эссе (по теме на выбор): «Цель и смысл человеческой жизни»; «Свобода, сопряженная с ответственностью».

Вопросы для самопроверки:

- В чём проявляется взаимосвязь между пониманием человеком конечности своего существования и определением им цели и смысла своей жизни?
- Как проявляется ответственность человека в осуществлении его свободы?

Содержание работы:

- 1) Ознакомиться с информацией по выбранным темам в различных источниках.
- 2) Составить план по темам
- 3) Выполнить эссе пользуясь соответствующими рекомендациями

Критерии оценки: полнота раскрытия темы, умение подобрать материал по теме и аргументировано изложить свою точку зрения; логичность, последовательность изложения, наличие аргументации, выводов, аккуратность исполнения.

Контроль выполнения: проверка тетрадей с выполненными заданиями.

Время подготовки: 2 ч.

Рекомендуемые источники информации для самостоятельной работы №1 и 2:

1) Важенин А.Г. Обществознание для профессий и специальностей технического, естественно-научного, гуманитарного профилей: учебник для сред. проф. образования. 9-е изд., стер. – М.: Издательский центр «Академия», 2015 – 432 с. (§ 1.1, 1.4, 1.5)

2) Гуревич П.С., Николаева Е.З., Обществознание, 10 класс, учебник для общеобразовательных организаций (базовый уровень). – 6-е изд., испр. и доп. – М.: «Мнемозина», 2015 – 312 с. (§ 6, 7, 9)

3) Баранов П.А. Обществознание: новый полный справочник для подготовки к ЕГЭ / П.А. Баранов, А.В. Воронцов, С.В. Шевченко; под ред. П.А. Баранова. – Москва: Издательство АСТ, 2016. – 542 с. (Тема 1.5, 1.7, 3.3)

4) Электронный ресурс: <http://psihomed.com>; <https://studfiles.net>; <http://fb.ru>; <http://mirznanii.com>

Самостоятельная работа №3 **«Глобальные проблемы человечества»**

Цели:

- закрепить и расширить знания, полученные на занятии;
- сформировать представление о глобальных проблемах человечества.

Задание:

Подготовить презентацию на тему «Глобальные проблемы человечества» (темы на выбор): «Самые вредные достижения цивилизации»; «Проблемы нехватки питьевой воды Н2Ноль», «Мусорные города», «Проблема утилизации мусора», «Загрязнения атмосферы», «Озоновые дыры», «Проблема урбанизации», «Заболевания связанные с загрязнением природы», «Увеличение численности человека. Проблема демографии»

Содержание работы:

- 1) Ознакомиться с информацией по выбранным темам в различных источниках.
- 2) Составить план по темам
- 3) подготовить презентацию пользуясь соответствующими рекомендациями Вопросы для самопроверки:

- что понимается под словом «природа»?
- В чем состоит взаимосвязь человека и природы?
- Почему со становлением индустриального общества воздействие человека на природу увеличилось?
- Как изменилось отношение человека к природе в XX-XXI вв.?
- Назовите способы решения глобальных проблем.

Время подготовки: 3 часа

Критерии оценки: полнота раскрытия темы, умение подобрать материал по теме и аргументировано изложить свою точку зрения; логичность, последовательность изложения, наличие аргументации, выводов, аккуратность исполнения.

Контроль выполнения: проверка и защита презентации.

Рекомендуемые источники информации:

1) Важенин А.Г. Обществознание для профессий и специальностей технического, естественно-научного, гуманитарного профилей: учебник для сред. проф. образования. 9-е изд., стер. – М.: Издательский центр «Академия», 2015 – 432 с. (§ 2.3)

2) Баранов П.А. Обществознание: новый полный справочник для подготовки к ЕГЭ / П.А. Баранов, А.В. Воронцов, С.В. Шевченко; под ред. П.А. Баранова. – Москва: Издательство АСТ, 2016. – 542 с.

3) Домашек Е.В. Обществознание в таблицах и схемах / Е.В. Домашек, О.В Вильчинская, А.В. Чагина. – Изд. 6-е. — Ростов н/Д: Феникс, 2016. — 190 с.

4) Гуревич П.С., Николаева Е.З., Обществознание, 10 класс, учебник для общеобразовательных организаций (базовый уровень). – 6-е изд., испр. и доп. – М.: «Мнемозина», 2014 – 312 с.

5) Электронный ресурс: <http://scorcher.ru>; <https://school-science.ru>; <https://socialstudies.ru>;

Раздел 2. Духовная культура человека и общества

Самостоятельная работа №4

«Духовная культура личности и общества»

Цели:

- закрепить и расширить знания, полученные на занятии;
- развить навыки работы с различными источниками;
- получить представление о духовной культуре личности, общества и её проявлении.

Задание:

Написать реферат на выбранную тему: «Тенденции проявления современной массовой культуры в России»; «Роль искусства в жизни человека и общества»; «Этические и моральные нормы в научной деятельности»; «Религия как форма мировоззрения человека и общества»; «Современные религиозные конфессии в России»; «Основные достижения и недостатки в системе образования РФ»

Содержание работы:

- 1) Ознакомиться с информацией по выбранной теме в различных источниках

2) Составить план реферата (обязательными пунктами являются: введение, анализ источников по теме, основная часть, выводы)

3) Выполнить реферат, пользуясь рекомендациями по написанию рефератов Основные знания: уровни (формы) культуры, искусство и его виды, мировоззрение, религия и её элементы, компоненты системы образования.

Вопросы для самопроверки:

- Перечислите основные черты свойственные массовой культуре. Приведите примеры массовой культуры в России.

- Что такое искусство? Чем оно отличается от других форм деятельности человека и общества?

- В чём проявляются нормы научной этики?

- Перечислите основные функции религии. В чем заключается каждая из них?

- Какие ступени образования существуют в современной России? Что из себя представляют традиционная и дистанционная системы обучения?

Время подготовки: 6 ч.

Критерии оценки: полнота раскрытия темы, выполнение рекомендаций, наличие аргументации, выводов, аккуратность исполнения.

Контроль выполнения: выступление на занятии, чтение и обсуждение реферата
Рекомендуемые источники информации:

1) Важенин А.Г. Обществознание для профессий и специальностей технического, естественно-научного, гуманитарного профилей: учебник для сред. проф. образования. 9-е изд., стер. – М.: Издательский центр «Академия», 2014 – 432 с. (§ 3.1, 3.6)

2) Гуревич П.С., Николаева Е.З., Обществознание, 10 класс, учебник для общеобразовательных организаций (базовый уровень). – 6-е изд., испр. и доп. – М.: «Мнемозина», 2014 – 312 с. (§ 24, 25, 26, 27)

3) Баранов П.А. Обществознание: новый полный справочник для подготовки к ЕГЭ / П.А. Баранов, А.В. Воронцов, С.В. Шевченко; под ред. П.А. Баранова. – Москва: Издательство АСТ, 2016. – 542 с. (Тема 1.10) 4) Обществознание: пособие-репетитор / под. ред. О.С. Белокрыловой, В.И. Филоненко. – изд. 20-е. – Ростов н/Д: Феникс, 2014. – 479 с. (тема 2.1) 5) Электронный ресурс: <http://fb.ru>; www.school-collection.edu.ru; <http://danur-w.narod.ru/>

Самостоятельная работа №5.

Наука и образование в современном мире.

Цели:

- расширить знания, полученные на занятии;

- сформировать представления о роли науки и образования в жизнедеятельности людей.

Задание:

написать эссе по теме (на выбор): «Роль науки в жизни современного человека и общества»; «Единый государственный экзамен - за и против».

Содержание работы:

- 1) Ознакомиться с информацией по выбранной теме в различных источниках.
- 2) Составить план по теме
- 3) Выполнить эссе, пользуясь соответствующими рекомендациями

Вопросы для самопроверки:

- В чём отличие науки от других видов познавательной деятельности?
- В каких учреждениях осуществляется научная деятельность?
- Каковы тенденции развития современной науки? Какие области научных знаний существуют?
- В чём проявляются положительные и отрицательные достижения науки для общества?
- Как появился в России единый государственный экзамен?
- В чём достоинства и недостатки с вашей точки зрения – ЕГЭ?

Время подготовки: 2 ч.

Критерии оценки: логичность, последовательность изложения, наличие аргументации, выводов, аккуратность исполнения.

Контроль выполнения: проверка тетрадей с выполненным заданием, выступление на занятии.

Рекомендуемые источники информации:

- 1) Важенин А.Г. Обществознание для профессий и специальностей технического, естественно-научного, гуманитарного профилей: учебник для сред. проф. образования. 9-е изд., стер. – М.: Издательский центр «Академия», 2015 – 432 с. (§ 3.3, 3.6)
- 2) Домашек Е.В. Обществознание в таблицах и схемах / Е.В. Домашек, О.В Вильчинская, А.В. Чагина. – Изд. 6-е. — Ростов н/Д: Феникс, 2014. — 190 с. (стр. 164, 170-171)
- 3) Баранов П.А. Обществознание: новый полный справочник для подготовки к ЕГЭ / П.А. Баранов, А.В. Воронцов, С.В. Шевченко; под ред. П.А. Баранова. – Москва: Издательство АСТ, 2016. – 542 с. (Тема 1.11, 1.12)
- 4) Обществознание: пособие-репетитор / под. ред. О.С. Белокрыловой, В.И. Филоненко. – изд. 20-е. – Ростов н/Д: Феникс, 2014. – 479 с. (тема 2.3, 2.6)
- 5) Электронный ресурс: <http://fb.ru>; www.school-collection.edu.ru; <http://danur-w.narod.ru/>

«Наука в современном мире: все ли достижения полезны человеку?»

Цели:

- закрепить и расширить знания, полученные на занятии;
- изучить понятия морали, религии и искусства;
- развить навыки поиска информации и работы с литературой.

Задание:

Подготовить презентацию на тему «Наука в современном мире: все ли достижения полезны человеку?»

Содержание работы:

- 1) Ознакомиться с информацией по темам в различных источниках.
- 2) Составить план по темам
- 3) подготовить презентацию пользуясь соответствующими рекомендациями

Вопросы для самопроверки:

- что понимается под словом «природа»?
- В чем состоит взаимосвязь человека и природы?
- Почему со становлением индустриального общества воздействие человека на природу увеличилось?
- Как изменилось отношение человека к природе в XX-XXI вв.?
- Назовите способы решения глобальных проблем.

Время подготовки: 3 часа

Критерии оценки: полнота раскрытия темы, умение подобрать материал по теме и аргументировано изложить свою точку зрения; логичность, последовательность изложения, наличие аргументации, выводов, аккуратность исполнения.

Контроль выполнения: проверка и защита презентации.

Рекомендуемые источники информации:

- 1) Важенин А.Г. Обществознание для профессий и специальностей технического, естественно-научного, гуманитарного профилей: учебник для сред. проф. образования. 9-е изд., стер. – М.: Издательский центр «Академия», 2015 – 432 с. (§ 2.3)
- 2) Баранов П.А. Обществознание: новый полный справочник для подготовки к ЕГЭ / П.А. Баранов, А.В. Воронцов, С.В. Шевченко; под ред. П.А. Баранова. – Москва: Издательство АСТ, 2016. – 542 с.
- 3) Домашек Е.В. Обществознание в таблицах и схемах / Е.В. Домашек, О.В Вильчинская, А.В. Чагина. – Изд. 6-е. — Ростов н/Д: Феникс, 2016. — 190 с.

4) Гуревич П.С., Николаева Е.З., Обществознание, 10 класс, учебник для общеобразовательных организаций (базовый уровень). – 6-е изд., испр. и доп. – М.: «Мнемозина», 2014 – 312 с.

5) Электронный ресурс: <http://scorcher.ru>; <https://school-science.ru>; <https://socialstudies.ru>;

Раздел 3. Экономика

Самостоятельная работа №7.

«Рынок. Фирма. Роль государства в экономике»

Цели:

- закрепить и расширить знания, полученные на занятии;
- сформировать понятие о современной налоговой системе;
- развивать навыки работы с законодательными актами и интернет-ресурсами.

Задание:

Подготовить реферат по теме (на выбор): «Налоговая система РФ», «Измерители экономической деятельности», «Конкуренция», «Виды денег, функции денег», «Спрос и предложение», «Государственное регулирование экономики в современном мире», «Бюджет государства»;

Содержание работы:

- 1) Ознакомиться с информацией по выбранной теме в различных источниках
- 2) Составить план реферата (обязательными пунктами являются: введение, анализ источников по теме, основная часть, выводы)
- 3) Выполнить реферат, пользуясь рекомендациями по написанию рефератов
Основные знания: уровни (формы) культуры, искусство и его виды, мировоззрение, религия и её элементы, компоненты системы образования.

Вопросы для самопроверки:

- Что такое налоги? Какие бывают виды налогов? Перечислите функции налогов. В чём должна заключаться разумная налоговая политика государства?
- Какие средства регулирования экономики применяет государство?
- Что такое бюджет? Структура бюджета?
- Что такое обмен? Какие бывают виды денег? Перечислите функции денег. Охарактеризуйте признаки денег.
- Как осуществляется взаимоотношения производителей и потребителей? Какую роль при этом играет конкуренция? В чем различие совершенной и несовершенной конкуренции? Что выступает противоположностью конкуренции?

Время подготовки: 6 ч.

Критерии оценки: полнота раскрытия темы, выполнение рекомендаций, наличие аргументации, выводов, аккуратность исполнения.

Контроль выполнения: выступление на занятии, чтение и обсуждение реферата

Рекомендуемые источники информации:

1) Баранов П.А. Обществознание: новый полный справочник для подготовки к ЕГЭ / П.А. Баранов, А.В. Воронцов, С.В. Шевченко; под ред. П.А. Баранова. – Москва: Издательство АСТ, 2016. – 542 с.

2) Обществознание: пособие-репетитор / под ред. О.С. Белокрыловой, В.И. Филоненко. – изд. 20-е. – Ростов н/Д: Феникс, 2015. – 479 с. (тема 10.1, 10.8, 10.9)

3) Основы экономики : учеб. пособие для студ. Учреждений сред. проф. образования / [Н. Н. Кожевников и др.; под ред. Н.Н. Кожевникова. – 9-е изд., стер. — М.:«Академия», 2015. – 288 с.

4) Основы экономической теории : учебник и практикум для СПО / под ред. С. А. Толкачева. — М.: Издательство Юрайт, 2015. – 444 с. (§ 10.1, 10.2, 14.2) 5) Хасбулатов Р. И. Экономика. Базовый и углублённый уровни. 11 кл.: учебник / Р. И. Хасбулатов. – М.: Дрофа, 2013. – 155 с.

Самостоятельная работа №8.

Цели:

- закрепить и расширить знания, полученные на занятии;
- сформировать представление об правах потребителя;

Задание:

написать реферат по теме «Безработица в современном мире: сравнительная характеристика уровня и причин безработицы в разных странах.»

Содержание работы:

- 1) Ознакомиться с информацией по выбранной теме в различных источниках
- 2) Составить план реферата (обязательными пунктами являются: введение, анализ источников по теме, основная часть, выводы)
- 3) Выполнить реферат, пользуясь рекомендациями по написанию рефератов

Вопросы для самопроверки:

- Кто считается безработным? По каким причинам человек может стать безработным?

- Какие виды безработицы существуют?

- Какие органы осуществляют трудоустройство? Какую роль среди них играет государственная служба занятости?

Время подготовки: 6 ч.

Критерии оценки: полнота раскрытия темы, выполнение рекомендаций, наличие аргументации, выводов, аккуратность исполнения.

Контроль выполнения: выступление на занятии, чтение и обсуждение реферата

Рекомендуемые источники информации:

1) Баранов П.А. Обществознание: новый полный справочник для подготовки к ЕГЭ / П.А. Баранов, А.В. Воронцов, С.В. Шевченко; под ред. П.А. Баранова. – Москва: Издательство АСТ, 2016. – 542 с.

2) Обществознание: пособие-репетитор / под ред. О.С. Белокрыловой, В.И. Филоненко. – изд. 20-е. – Ростов н/Д: Феникс, 2015. – 479 с.

3) Основы экономики : учеб. пособие для студ. Учреждений сред. проф. образования / [Н. Н. Кожевников и др.; под ред. Н.Н. Кожевникова. – 9-е изд., стер. — М.:«Академия», 2015. – 288 с.

4) Основы экономической теории : учебник и практикум для СПО / под ред. С. А. Толкачева. — М.: Издательство Юрайт, 2015. – 444 с. (§ 10.1, 10.2, 14.2) 5) Хасбулатов Р. И. Экономика. Базовый и углублённый уровни. 11 кл.: учебник / Р. И. Хасбулатов. – М.: Дрофа, 2013. – 155 с.

Самостоятельная работа №9.

«Основные проблемы в экономике России. Элементы международной экономики.»

Самостоятельная работа обучающихся: систематическая проработка конспектов занятий, учебной литературы по изучаемой теме.

Цели:

- закрепить и расширить знания, полученные на занятии;
- определить основные проблемы российской экономики и глобальные проблемы мировой экономики;
- сформировать представление о международной торговле.

Задание:

1. Подготовить сообщение по теме (на выбор): «Современная мировая экономика и международные экономические отношения: состояние и тенденции развития»; «Проблема различия стран по уровню социально-экономического развития»; «Современный протекционизм и меркантилизм»; «Роль услуг в современной мировой экономике»; «Шоковая терапия» в российской экономике»; «Особенности миграции трудовых ресурсов в России».

2. Составить схему-кластер по теме «Мировая экономика».

Содержание работы:

- 1) Ознакомиться с информацией по темам в различных источниках.
- 2) Проанализировать информацию, составить план
- 3) Выполнить сообщение, кластер, пользуясь соответствующими рекомендациями

Вопросы для самопроверки:

- Чем различается понимание термина «мировая экономика» в широком и узком смыслах?
- Что такое международные экономические отношения? Каковы их разновидности?
- Когда появилась мировая экономика в современном ее понимании? Что этому способствовало?
- Какие стадии прошло развитие мировой экономики?
- Что такое интернационализация? Каковы ее показатели?
- Какую роль в мировой экономике играют транснациональные корпорации?
- Какова взаимосвязь глобализации и регионализации?
- Что такое либерализация экономической деятельности? К каким результатам она приводит?
- Как глобальные проблемы современности влияют на развитие мировой экономики?

Время подготовки: 6 ч.

Критерии оценки: полнота раскрытия темы, выполнение рекомендаций, наличие выводов, аккуратность исполнения; содержание кластера основной мысли (теме), объем содержания изложенного материала в кластере, грамотное использование научной терминологии, наличие логической связи.

Контроль выполнения: проверка тетрадей с выполненными заданиями; чтение и обсуждение сообщений;

Рекомендуемые источники информации:

1) Основы экономики : учеб. пособие для студ. Учреждений сред. проф. образования / [Н. Н. Кожевников и др.; под ред. Н.Н. Кожевникова. – 9-е изд., стер. — М.:«Академия», 2014. – 288 с. (§ 15.1, 15.2, 16.1)

2) Основы экономической теории : учебник и практикум для СПО / под ред. С. А. Толкачева. – М.: Издательство Юрайт, 2015. – 444 с. (§ 18.1, 18.2, 19.1)

3) Хасбулатов Р. И. Экономика. Базовый и углублённый уровни. 11 кл.: учебник / Р. И. Хасбулатов. – М.: Дрофа, 2013. – 155 с. (§ 17, 23, 24)

Раздел 4. Социальные отношения

Самостоятельная работа №10.

«Социализация личности и социальная роль. Социальная стратификация.»

Цели:

- закрепить и расширить знания, полученные на занятии;
- сформировать представления о социальной роли человека;
- изучить основные роли человека в обществе.

Задание 1.

Написать эссе по теме (на выбор): «Социальный статус и престиж», «Социальные роли человека в семье и трудовом коллективе».

Содержание работы:

- 1) Ознакомиться с информацией по теме в различных источниках
- 2) Проанализировать информацию, составить план
- 3) Выполнить эссе пользуясь соответствующими рекомендациями

Вопросы для самопроверки:

- Что такое социальная стратификация?
- Охарактеризуйте основания стратификации.
- Какие исторические типы стратификации существуют?
- Какова модель стратификации современного общества?
- Что такое социальное неравенство? Какую роль в этом явлении играет социальный статус?
- Какие виды статусов существуют? Какими факторами они определяются?
- Как социальная роль связана с социальным статусом? В чем проявляется социальная роль? Почему может возникнуть ролевой конфликт?
- Охарактеризуйте понятие социальная мобильность. Приведите примеры ее проявления.

Задание 2:

Поинтересуйтесь трудовыми книжками своих родителей и родственников или просто опросите их. В них поэтапно описана трудовая карьера. Записи об увольнении и приеме на работу послужат вам надежными показателями. Постарайтесь в каждом конкретном случае проследить карьеру и собрать информацию о том, к какому типу мобильности она относится (вертикальная: восходящая или нисходящая, горизонтальная), как долго она длилась, была ли она скачкообразной или непрерывной, интенсивной или перемещений совершалось немного.

Определите дистанцию и скорость социальной мобильности. Таким образом, вы опишете внутритроколенную мобильность человека.

Данные занесите в таблицу.

Ф.И.О. респондента	Этапы карьеры	Тип социальной мобильности	Дистанция и скорость социальной мобильности
1.			
2.			
3.			
4.			
5.			

Время подготовки: 8 ч.

Критерии оценки: полнота раскрытия темы, умение подобрать материал по теме и аргументировано изложить свою точку зрения; логичность, последовательность изложения, наличие аргументации, выводов, аккуратность исполнения.

Контроль выполнения: проверка тетради;

Рекомендуемые источники информации:

1) Важенин А.Г. Обществознание для профессий и специальностей технического, естественно-научного, гуманитарного профилей: учебник для сред. проф. образования. 9-е изд., стер. – М.: Издательский центр «Академия», 2014 – 432 с. (§ 5.1)

2) Баранов П.А. Обществознание: новый полный справочник для подготовки к ЕГЭ / П.А. Баранов, А.В. Воронцов, С.В. Шевченко; под ред. П.А. Баранова. – Москва: Издательство АСТ, 2016. – 542 с. (Тема 3.1, 3.12)

3) Обществознание: пособие-репетитор / под. ред. О.С. Белокрыловой, В.И. Филоненко. – изд. 20-е. – Ростов н/Д: Феникс, 2014. – 479 с. (тема 4.1, 4.2) 4) Домашек Е.В. Обществознание в таблицах и схемах / Е.В. Домашек, О.В Вильчинская, А.В. Чагина. – Изд. 6-е. — Ростов н/Д: Феникс, 2014. – 190 с. (стр. 35-38)

Самостоятельная работа №11.

«Социальные нормы и конфликты»

Цели:

- закрепить и расширить знания, полученные на занятии;

- изучить основные методы разрешения конфликтов, сформировать чувство ответственности, развить навыки идентификации конфликтов.

Задание: Решить предложенные ситуационные задачи по теме «Способы разрешения социальных конфликтов»

Задача 1. Между двумя сотрудниками организации возник спор по поводу сроков внедрения новой технологии. Один из них мотивировал предлагаемые сроки внедрения интересами производства продукции, второй свою позицию обосновывал с позиции интересов персонала, которому предстоит осваивать новую технологию.

Вопросы: является описанная ситуация конфликтом? Каковы перспективы развития данной ситуации и механизмы управления ею?

Задача 2. В беседе руководителя с подчиненным, допустившим технологическую ошибку, которая привела к серьезному материальному ущербу фирме, руководитель предъявил претензии к подчиненному и наложил штраф в размере месячной заработной платы.

Вопрос: является ли описанная ситуация конфликтом? Ответ обосновать.

Задача 3. Принимая на работу сотрудника, руководитель фирмы пообещал через два месяца перевести его на вышестоящую должность. По истечении указанного срока обещание руководителя не выполнено.

Вопросы: можно ли описанную ситуацию идентифицировать как конфликтное взаимодействие? Если нет, то каковы перспективы развития описанной ситуации в конфликт.

Задача 4. Вы недавно назначены менеджером по кадрам. Вы еще плохо знаете сотрудников фирмы, сотрудники еще не знают вас в лицо. Вы идете на совещание к генеральному директору. Проходите мимо курительной комнаты и замечаете двух сотрудников, которые курят и о чем-то оживленно беседуют. Возвращаясь с совещания, которое длилось один час, вы опять видите тех же сотрудников в курилке за беседой.

Вопрос: как бы вы поступили в данной ситуации? Объяснить свое поведение.

Задача 5. Вы начальник отдела. В отделе напряженная обстановка, срываются сроки выполнения работ. Не хватает сотрудников. Выезжая в командировку, вы случайно встречаете свою подчиненную - молодую женщину, которая уже две недели находится на больничном. Но вы находите ее в полном здравии. Она кого-то с нетерпением встречает в аэропорту. Вопрос: как вы поступите в этом случае? Объяснить свое поведение. *Задача 6.* Одна сотрудница высказывает

другой претензии по поводу многочисленных и часто повторяющихся ошибок в работе. Вторая сотрудница принимает высказываемые претензии за оскорбление. Между ними возник конфликт.

Вопрос: в чем причина конфликта? Определить конфликтную ситуацию.

Задача 7. Руководитель принял на работу специалиста, который должен работать в подчинении у его заместителя. Прием на работу не был согласован с заместителем. Вскоре проявилась неспособность принятого работника выполнять свои обязанности. Заместитель служебной запиской докладывает об этом руководителю...

Вопрос: как бы вы поступили на месте руководителя? Проиграть возможные варианты.

Задача 8. В ответ на критику со стороны подчиненного, прозвучавшую на служебном совещании, начальник начал придирается к нему по мелочам и усилил контроль за его служебной деятельностью.

Вопрос: в чем причина конфликта? Определить конфликтную ситуацию.

Содержание работы:

- 1) Пользуясь знаниями, полученными на занятии, решить задачи
- 2) Сделать вывод о проделанной работе
- 3) Выполненную работу сдать преподавателю

Время подготовки: 2 ч.

Критерии оценки: количество решенных задач, наличие выводов и аргументации, наличие собственной позиции, точки зрения. Контроль выполнения: проверка тетради, устный опрос

Самостоятельная работа №12.

«Важнейшие социальные группы и общности»

Цели:

- изучить социальные общности и группы;
- сформировать чувство ответственности, развить навыки проведения анкетирования.

Задание: провести исследовательскую работу

– подготовить и провести социологический опрос, обработать данные анкетирования по теме (на выбор): «Проблема современной семьи-развод», «Отношение молодежи к браку», «Идеальная семья», «Проблемы молодой семьи»;

Содержание работы:

- 1) Разбиться на три группы по несколько человек

2) Разделить обязанности каждой группы: - первая группа - готовит вопросы для анкетирования; - вторая группа - проводит анкетирование; - третья группа - обрабатывает ответы.

3) Сделать вывод по полученным результатам.

Требования к выполнению и оформлению работы по социологическому опросу:

1. *Определите круг ваших респондентов (их должно быть не менее 10 человек).*
2. *Уточните изучаемую тему, составьте о ней свое представление, предварительно прочитав специальную литературу.*
3. *Подготовьте вопросы для изучения мнения предполагаемых респондентов.*
4. *Проанализируйте эти вопросы в своей группе, дополните, исправьте, какие-то вопросы замените или удалите.*
5. *Напишите аккуратно или напечатайте уточненные вопросы на отдельном листе и сдайте работу на проверку преподавателю.*
6. *Проведите опрос общественного мнения с учетом основных правил.*
7. *Составьте отчет по схеме.*

Анализ паспорттики:

1. сколько человек вы опросили;
2. сколько из них мужчин и женщин;
3. какого возраста респонденты (определите возрастные группы);
4. каково их семейное положение (сколько человек женатых/замужем, разведенных, овдовевших, есть ли у них опыт семейной жизни);
5. где основное их место жительства (сколько человек проживает в городе или сельской местности);
6. каково их образование;
7. каков их род деятельности (учеба, работа, иное).

Анализ опроса:

- сгруппируйте ответы на вопросы определенной социальной группы и проанализируйте их (что вы увидели общего, в чем расхождение, чем это можно объяснить);
- опишите, как вы опрашивали своих респондентов (в каких условиях, при каких обстоятельствах, сколько времени уходило на пояснение работы и ее выполнение, что было им непонятно, какие вопросы, задания вызвали у них затруднение, удивление, абсолютное непонимание, с кем было легче или сложнее работать);
- сделайте выводы по проделанной работе.

Оформленный отчет с заполненными анкетами сдайте на проверку.

Время подготовки: 6 ч.

Критерии оценки: правильность составления, формулировка вопросов, количество опрошенных респондентов (минимум 15-20 человек), длительность анкетирования, умение анализировать и обобщать полученную информацию, делать выводы.

Контроль выполнения: проверка анкеты, анализ социологической интерпретации проведённого исследования.

Раздел 5. Политика

Самостоятельная работа №13

«Политика и власть. Государство в политической системе.»

Цели:

- изучить формы государства, признаки и функции государства, развитие навыков составления схем-кластеров;

- изучить политические режимы, развитие навыков составления сравнительных таблиц.

Задание:

1. Составить схему-кластер по теме (на выбор): «Формы государства», «Признаки и функции государства»

2. Составить сравнительно-аналитическую таблицу: «Типология политических режимов»

Содержание работы:

1) Ознакомиться с информацией по темам в различных источниках

2) Проанализировать информацию, составить план

3) Выполнить кластер, таблицу пользуясь соответствующими рекомендациями

Вопросы для самопроверки:

- Объясните понятие форма государства.

- Что такое форма правления? Какие формы правления существуют?

- Приведите примеры государств из истории и современности, охарактеризовав их по форме правления.

- Дайте определение формы государственного устройства.

- В чем различие унитарного государства, федерации и конфедерации?

- Приведите примеры государств из истории и современности, охарактеризовав их по форме государственного устройства.

- Что такое политический режим? Приведите примеры государств из истории и современности, охарактеризовав их по форме политического режима.

- Что такое функции государства? Как в их реализации проявляется социальная сущность государства?

- В чем различие внешних и внутренних функций государства? Каково их содержание?

Время подготовки: 4 ч.

Критерии оценки: правильность составления таблицы, схемы-кластера; соответствие содержания – теме; логичность, последовательность.

Контроль выполнения: проверка тетради

Рекомендуемые источники информации:

1) Важенин А.Г. Обществознание для профессий и специальностей технического, естественно-научного, гуманитарного профилей: учебник для сред. проф. образования. 9-е изд., стер. – М.: Издательский центр «Академия», 2015 – 432 с. (§ 6.1, 6.2, 6.3, 6.4)

2) Баранов П.А. Обществознание: новый полный справочник для подготовки к ЕГЭ / П.А. Баранов, А.В. Воронцов, С.В. Шевченко; под ред. П.А. Баранова. – Москва: Издательство АСТ, 2016. – 542 с. (Тема 4.2, 4.4, 4.5)

3) Обществознание: пособие-репетитор / под ред. О.С. Белокрыловой, В.И. Филоненко. – изд. 20-е. – Ростов н/Д: Феникс, 2014. – 479 с. (тема 5.2) 22 4) Домашек Е.В. Обществознание в таблицах и схемах / Е.В. Домашек, О.В Вильчинская, А.В. Чагина. – Изд. 6-е. — Ростов н/Д: Феникс, 2015. – 190 с. (стр. 86, 96-106)

Самостоятельная работа №14

Цель:

- закрепить и расширить знания, полученные на занятии;
- сформировать понятие о современной налоговой системе;
- развивать навыки работы с законодательными актами и интернет-ресурсами

Задание:

выполнить реферат по теме «Содержание внутренних и внешних функций государства на примере современной России.»

Содержание работы:

- 1) Ознакомиться с информацией по выбранной теме в различных источниках

2) Составить план реферата (обязательными пунктами являются: введение, анализ источников по теме, основная часть, выводы)

3) Выполнить реферат, пользуясь рекомендациями по написанию рефератов

Вопросы для самопроверки:

- Что такое функции государства? Как их реализация проявляется социальная сущность государства?

- В чем различие внешних и внутренних функций государства? Каково их содержание?

Время подготовки: 6ч.

Критерии оценки: полнота раскрытия темы, выполнение рекомендаций, наличие аргументации, выводов, аккуратность исполнения.

Контроль выполнения: выступление на занятии, чтение и обсуждение реферата

Рекомендуемые источники информации:

1) Важенин А.Г. Обществознание для профессий и специальностей технического, естественно-научного, гуманитарного профилей: учебник для сред. проф. образования. 9-е изд., стер. – М.: Издательский центр «Академия», 2015 – 432 с.

2) Баранов П.А. Обществознание: новый полный справочник для подготовки к ЕГЭ / П.А. Баранов, А.В. Воронцов, С.В. Шевченко; под ред. П.А. Баранова. – Москва: Издательство АСТ, 2016. – 542 с.

3) Обществознание: пособие-репетитор / под. ред. О.С. Белокрыловой, В.И. Филоненко. – изд. 20-е. – Ростов н/Д: Феникс, 2014. – 479 с. (тема 5.2) 22 4) Домашек Е.В. Обществознание в таблицах и схемах / Е.В. Домашек, О.В Вильчинская, А.В. Чагина. – Изд. 6-е. — Ростов н/Д: Феникс, 2015. – 190 с.

Самостоятельная работа №15

«Участники политического процесса»

Цели:

- закрепить и расширить знания, полученные на занятии;
- развить навыки составления сравнительных таблиц.

Задание:

1. Подготовить презентацию по теме (на выбор): «Политические партии современной России», «Выборы в Российской Федерации: виды и порядок проведения», «Политический лидер: кто он?»

2. Составить сравнительно-аналитическую таблицу «Современные идейно-политические системы»

Содержание работы:

- 1) Ознакомиться с информацией по выбранным темам в различных источниках.
- 2) Составить план по темам
- 3) Выполнить презентацию, таблицу пользуясь соответствующими рекомендациями

Вопросы для самопроверки:

- Что такое избирательная система? Объясните понятия активное и пассивное избирательное право.

- Каковы принципы избирательного права?

- Охарактеризуйте избирательный процесс в России.

- Приведите классификацию выборов.

- Какие избирательные системы вы знаете?

- Объясните содержание понятия «идеология». Какую роль идеология играет в обществе?

- Кто относится к носителям идеологии? Какую роль они играют в политической жизни страны?

Время подготовки: 4 часов

Критерии оценки: полнота раскрытия темы, умение подобрать материал по теме и аргументированно изложить свою точку зрения; логичность, последовательность изложения, наличие аргументации, выводов, аккуратность исполнения.

Контроль выполнения: проверка тетрадей с выполненными заданиями, проверка и защита презентации.

Рекомендуемые источники информации:

1) Важенин А.Г. Обществознание для профессий и специальностей технического, естественно-научного, гуманитарного профилей: учебник для сред. проф. образования. 9-е изд., стер. – М.: Издательский центр «Академия», 2014 – 432 с. (§ 6.6)

2) Обществознание. 11 класс: учеб. для общеобразоват. организаций: базовый уровень; под ред. Л.Н. Боголюбова. – М.: Просвещение, 2014. – 335 с. (§ 23, 24)

3) Баранов П.А. Обществознание: новый полный справочник для подготовки к ЕГЭ / П.А. Баранов, А.В. Воронцов, С.В. Шевченко; под ред. П.А. Баранова. – Москва: Издательство АСТ, 2016. – 542 с. (Тема 4.8, 4.9, 4.10)

4) Обществознание: пособие-репетитор / под. ред. О.С. Белокрыловой, В.И. Филоненко. – изд. 20-е. – Ростов н/Д: Феникс, 2014. – 479 с. (тема 5.1, 5.3)

5) Домашек Е.В. Обществознание в таблицах и схемах / Е.В. Домашек, О.В Вильчинская, А.В. Чагина. – Изд. 6-е. — Ростов н/Д: Феникс, 2014. – 190 с. (стр. 106-109, 123)

Самостоятельная работа №16

«Формы государства»

Цель:

- закрепить и расширить знания, полученные на занятии;
- сформировать понятие о современной налоговой системе;
- развивать навыки работы с законодательными актами и интернет- ресурсами

Задание:

1. Приведите примеры государств из истории и современности, охарактеризовав их по форме правления; по форме государственного устройства; по форме политического режима;
2. Приведите сравнительный анализ демократического и антидемократического режимов;

Содержание работы:

- 1) Ознакомиться с информацией по выбранной теме в различных источниках
- 2) Составить план реферата (обязательными пунктами являются: введение, анализ источников по теме, основная часть, выводы)
- 3) Выполнить реферат, пользуясь рекомендациями по написанию рефератов

Время подготовки: 2ч.

Критерии оценки: полнота раскрытия темы, выполнение рекомендаций, наличие аргументации, выводов, аккуратность исполнения.

Контроль выполнения: проверка тетрадей, выступление на занятии, чтение и обсуждение реферата

Рекомендуемые источники информации:

1) Важенин А.Г. Обществознание для профессий и специальностей технического, естественно-научного, гуманитарного профилей: учебник для сред. проф. образования. 9-е изд., стер. – М.: Издательский центр «Академия», 2014 – 432 с. (§ 6.6)

2) Обществознание. 11 класс: учеб. для общеобразоват. организаций: базовый уровень; под ред. Л.Н. Боголюбова. – М.: Просвещение, 2014. – 335 с. (§ 23, 24)

3) Баранов П.А. Обществознание: новый полный справочник для подготовки к ЕГЭ / П.А. Баранов, А.В. Воронцов, С.В. Шевченко; под ред. П.А. Баранова. – Москва: Издательство АСТ, 2016. – 542 с. (Тема 4.8, 4.9, 4.10)

4) Обществознание: пособие-репетитор / под. ред. О.С. Белокрыловой, В.И. Филоненко. – изд. 20-е. – Ростов н/Д: Феникс, 2014. – 479 с. (тема 5.1, 5.3)

5) Домашек Е.В. Обществознание в таблицах и схемах / Е.В. Домашек, О.В Вильчинская, А.В. Чагина. – Изд. 6-е. — Ростов н/Д: Феникс, 2014. – 190 с. (стр. 106-109, 123)

Раздел 6. Право.

Самостоятельная работа №17

«Правовое регулирование общественных отношений»

Цель:

- закрепить и расширить знания, полученные на занятии;
- развить навыки составления схем-кластеров, тезисов;
- прививать студентам навыки самостоятельной работы с источниками информации

Задание:

1. Составить схему-кластер по теме «Система права: основные институты, отрасли права. Частное и публичное право»

2. Составить в краткой форме тезисы по теме: «Виды юридической ответственности»

Содержание работы:

- 1) Ознакомиться с информацией по темам в различных источниках
- 2) Проанализировать информацию, составить план
- 3) Выполнить кластер, тезисы пользуясь соответствующими рекомендациями и виды юридической ответственности.

Вопросы для самопроверки:

- Что такое система права?
- Какие отрасли права существуют? Охарактеризуйте их.
- В чем различие частного и публичного права?

- Назовите признаки юридической ответственности. Сформулируйте её определение.
- Охарактеризуйте функции юридической ответственности. Какие принципы юридической ответственности существуют?
- Какие виды юридической ответственности выделяют в современной науке?
- В каких случаях может последовать освобождение от ответственности?

Время подготовки: 2 часа

Критерии оценки: правильность составления тезисов, схемы-кластера; соответствие содержания – теме; логичность, последовательность, полнота раскрытия темы.

Контроль выполнения: проверка тетради, устный опрос

Рекомендуемые источники информации:

1) Важенин А.Г. Обществознание для профессий и специальностей технического, естественно-научного, гуманитарного профилей: учебник для сред. проф. образования. 9-е изд., стер. – М.: Издательский центр «Академия», 2014 – 432 с. (§ 7.2, 7.5)

2) Казанцев С.Я. Основы права : учебник для студ. учреждений сред. проф. образования / [С.Я.Казанцев, Б.И.Кофман, П.Н.Мазуренко, С.Н.Миронов, Ф.Ф. Фаткуллин]; под ред. С.Я.Казанцева. – 5-е изд., стер. – М.: «Академия», 2013. – 256 с. (Глава I. §2, Глава IV. § 2, 3)

3) Никитин А.Ф. Обществознание. Базовый уровень. 11 кл.: учебник. – М.: Дрофа, 2014. – 191 с. (§ 11, 19)

4) Баранов П.А. Обществознание: новый полный справочник для подготовки к ЕГЭ / П.А. Баранов, А.В. Воронцов, С.В. Шевченко; под ред. П.А. Баранова. – Москва: Издательство АСТ, 2016. – 542 с. (Тема 5.1, 5.2, 5.3)

5) Обществознание: пособие-репетитор / под. ред. О.С. Белокрыловой, В.И. Филоненко. – изд. 20-е. – Ростов н/Д: Феникс, 2014. – 479 с. (Тема 6.3, 6.5)

Самостоятельная работа №18

«Конституционное право Российской Федерации»

Цели:

- закрепить и расширить знания, полученные на занятии;
- развить навыки составления схем-кластеров, тезисов;
- прививать студентам навыки самостоятельной работы с источниками информации

Задание:

1. Работа с документом (Конституция РФ): составить схему-кластер по теме «Система государственных органов РФ»

2. Работа с документом (Конституция РФ): составить в краткой форме тезисы по теме (на выбор): «Судебная система РФ», «Основные конституционные права и обязанности граждан в России»

3. читаем отрывки из Конституции РФ и выполнить задания:

КОНСТИТУЦИЯ РОССИЙСКОЙ ФЕДЕРАЦИИ

Мы, многонациональный народ Российской Федерации, соединенные общей судьбой на своей земле, утверждая права и свободы человека, гражданский мир и согласие, сохраняя исторически сложившееся государственное единство, исходя из общепризнанных принципов равноправия и самоопределения народов, чтя память предков, передавших нам любовь и уважение к Отечеству, веру в добро и справедливость, возрождая суверенную государственность России и утверждая незыблемость ее демократической основы, стремясь обеспечить благополучие и процветание России, исходя из ответственности за свою Родину перед нынешним и будущими поколениями, сознавая себя частью мирового сообщества, принимаем КОНСТИТУЦИЮ РОССИЙСКОЙ ФЕДЕРАЦИИ.

РАЗДЕЛ ПЕРВЫЙ

ГЛАВА 1. ОСНОВЫ КОНСТИТУЦИОННОГО СТРОЯ

Статья 1

1. Российская Федерация — Россия есть демократическое федеративное правовое государство с республиканской формой правления.

2. Наименования Российская Федерация и Россия равнозначны.

Статья 2

Человек, его права и свободы являются высшей ценностью. Признание, соблюдение и защита прав и свобод человека и гражданина — обязанность государства.

Статья 3

1. Носителем суверенитета и единственным источником власти в Российской Федерации является ее многонациональный народ.

2. Народ осуществляет свою власть непосредственно, а также через органы государственной власти и органы местного самоуправления.

3. Высшим непосредственным выражением власти народа являются референдум и свободные выборы.

4. Никто не может присваивать власть в Российской Федерации. Захват власти или присвоение властных полномочий преследуются по федеральному закону.

Статья 5

1. Российская Федерация состоит из республик, краев, областей, городов федерального значения, автономной области, автономных округов — равноправных субъектов Российской Федерации.

2. Республика (государство) имеет свою конституцию и законодательство. Край, область, город федерального значения, автономная область, автономный округ имеет свой устав и законодательство.

3. Федеративное устройство Российской Федерации основано на ее государственной целостности, единстве системы государственной власти, разграничении предметов ведения и полномочий между органами государственной власти Российской Федерации и органами государственной власти субъектов Российской Федерации, равноправии и самоопределении народов в Российской Федерации.

4. Во взаимоотношениях с федеральными органами государственной власти все субъекты Российской Федерации между собой равноправны.

Статья 6

1. Гражданство Российской Федерации приобретается и прекращается в соответствии с федеральным законом, является единым и равным независимо от оснований приобретения.

2. Каждый гражданин Российской Федерации обладает на ее территории всеми правами и свободами и несет равные обязанности, предусмотренные Конституцией Российской Федерации.

3. Гражданин Российской Федерации не может быть лишен своего гражданства или права изменить его.

Статья 10

Государственная власть в Российской Федерации осуществляется на основе разделения на законодательную, исполнительную и судебную. Органы законодательной, исполнительной и судебной власти самостоятельны.

Статья 11

1. Государственную власть в Российской Федерации осуществляют Президент Российской Федерации, Федеральное Собрание (Совет Федерации и Государственная Дума), Правительство Российской Федерации, суды Российской Федерации.

2. Государственную власть в субъектах Российской Федерации осуществляют образуемые ими органы государственной власти.

3. Разграничение предметов ведения и полномочий между органами государственной власти Российской Федерации и органами государственной власти субъектов Российской Федерации

Федерации осуществляется настоящей Конституцией, Федеративным и иными договорами о разграничении предметов ведения и полномочий.

Статья 13

1. В Российской Федерации признается идеологическое многообразие.
2. Никакая идеология не может устанавливаться в качестве государственной или обязательной.
3. В Российской Федерации признаются политическое многообразие, многопартийность.
4. Общественные объединения равны перед законом.
5. Запрещается создание и деятельность общественных объединений, цели или действия которых направлены на насильственное изменение основ конституционного строя и нарушение целостности Российской Федерации, подрыв безопасности государства, создание вооруженных формирований, разжигание социальной, расовой, национальной и религиозной розни.

ГЛАВА 3. ФЕДЕРАТИВНОЕ УСТРОЙСТВО

Статья 65

1. В составе Российской Федерации находятся субъекты Российской Федерации:

Республика Адыгея (Адыгея), Республика Алтай, Республика Башкортостан, Республика Бурятия, Республика Дагестан, Ингушская Республика, Кабардино-Балкарская Республика, Республика Калмыкия — Хальмг Тангч, Карачаево-Черкесская Республика, Республика Карелия, Республика Коми, Республика Марий Эл, Республика Мордовия, Республика Саха (Якутия), Республика Северная Осетия, Республика Татарстан (Татарстан), Республика Тува, Удмуртская Республика, Республика Хакасия, Чеченская Республика, Чувашская Республика — Чаваш республики;

В часть 1 статьи 65 Конституции РФ включены новые наименования субъектов Российской Федерации:

Указом Президента РФ от 09.01.96 № 20 — Республика Ингушетия и Республика Северная Осетия — Алания вместо наименований Ингушская Республика и Республика Северная Осетия.

Указом Президента РФ от 10.02.96 № 173 — Республика Калмыкия вместо наименования Республика Калмыкия — Хальмг Тангч

Алтайский край, Краснодарский край, Красноярский край, Приморский край, Ставропольский край, Хабаровский край;

Амурская область, Архангельская область, Астраханская область, Белгородская область, Брянская область, Владимирская область, Волгоградская область, Вологодская область, Воронежская область, Ивановская область, Иркутская область, Калининградская область, Калужская область, Камчатская область, Кемеровская область, Кировская область, Костромская область, Курганская область, Курская область, Ленинградская область, Липецкая область,

Магаданская область, Московская область, Мурманская область, Нижегородская область, Новгородская область, Новосибирская область, Омская область, Оренбургская область, Орловская область, Пензенская область, Пермская область, Псковская область, Ростовская область, Рязанская область, Самарская область, Саратовская область, Сахалинская область, Свердловская область, Смоленская область, Тамбовская область, Тверская область, Томская область, Тульская область, Тюменская область, Ульяновская область, Челябинская область, Читинская область, Ярославская область;

Москва, Санкт-Петербург — города федерального значения;

Еврейская автономная область;

Агинский Бурятский автономный округ, Коми-Пермяцкий автономный округ, Корякский автономный округ, Ненецкий автономный округ, Таймырский (Долгано-Ненецкий) автономный округ, Усть-Ордынский Бурятский автономный округ, Ханты-Мансийский автономный округ, Чукотский автономный округ, Эвенкийский автономный округ, Ямало — Ненецкий автономный округ.

2. Принятие в Российскую Федерацию и образование в ее составе нового субъекта осуществляются в порядке, установленном федеральным конституционным законом.

ГЛАВА 5. ФЕДЕРАЛЬНОЕ СОБРАНИЕ

Статья 94

Федеральное Собрание — парламент Российской Федерации — является представительным и законодательным органом Российской Федерации.

Статья 95

1. Федеральное Собрание состоит из двух палат — Совета Федерации и Государственной Думы.

2. В Совет Федерации входят по два представителя от каждого субъекта Российской Федерации: по одному от представительного и исполнительного органов государственной власти.

3. Государственная Дума состоит из 450 депутатов.

Статья 109

1. Государственная Дума может быть распущена Президентом Российской Федерации в случаях, предусмотренных статьями 111 и 107 Конституции Российской Федерации.

Статья 110

1. Исполнительную власть Российской Федерации осуществляет Правительство Российской Федерации.

2. Правительство Российской Федерации состоит из Председателя Правительства Российской Федерации, заместителей Председателя Правительства Российской Федерации и федеральных министров.

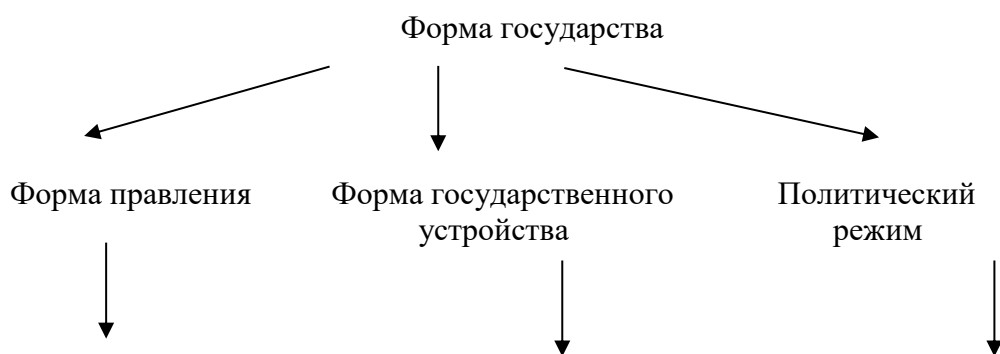
ГЛАВА 7. СУДЕБНАЯ ВЛАСТЬ

Статья 118

1. Правосудие в Российской Федерации осуществляется только судом.
2. Судебная власть осуществляется посредством конституционного, гражданского, административного и уголовного судопроизводства.
3. Судебная система Российской Федерации устанавливается Конституцией Российской Федерации и федеральным конституционным законом. Создание чрезвычайных судов не допускается.

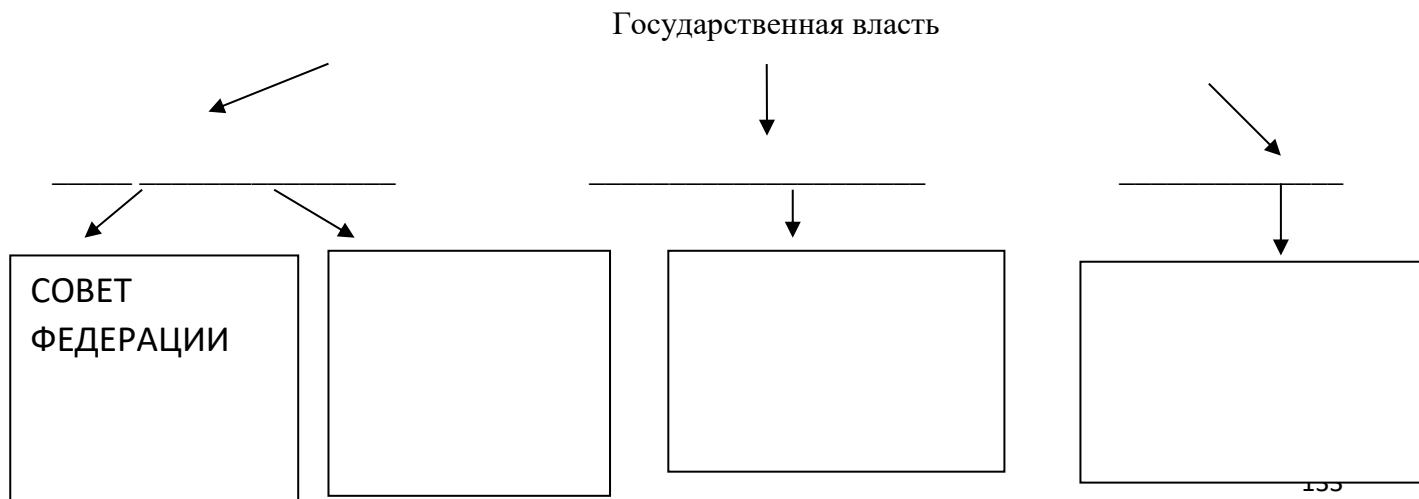
Конституция РФ.

1). Работа с главой 1 Конституции РФ ст. 1; 2; 3; 5 ч.1; 6 ч.2; 10,11 ч.2; 13 ч.3; заполните схему форма государства, подтверждая правильность заполнения статьями Конституции



2) На основании ст. 10 выделите три вида власти в Российской Федерации.

3) На основании ст. 94,95, 110,118 опишите структуру власти в РФ.



Пользуясь ст. 94 п.1, 95, 109, главы 5 Конституции РФ, составьте рассказ о законодательной власти в РФ:

«Парламент в РФ называется _____ он является _____ органом Российской Федерации. _____ состоит из 2-х палат: _____ . Совет Федерации формируется _____ .

В Государственную думу входит _____ депутатов. _____ является верхней палатой, а _____ нижней. _____ (какая палата?) может быть распущена _____ (кем?)

3). Используя текст на странице 93-95 учебника Кравченко (коричневый) заполните схему:

ПРАВА ЧЕЛОВЕКА:



Приведите примеры из текста учебника на каждый из видов прав.

4). Используя текст на странице 95-96 учебника Кравченко (коричневый) найдите и выпишите конституционные обязанности гражданина:

1. _____
2. _____
3. _____
4. _____
5. _____
6. _____

Содержание работы:

1) Ознакомиться с информацией по темам в Конституции РФ от 12.12.1993 г. (главы 2, 4, 5, 6, 7) редакция с Комментариями по состоянию на 24.11.2017

2) Проанализировать информацию, составить план

3) Выполнить кластер, тезисы пользуясь соответствующими рекомендациями

Вопросы для самопроверки:

- Выделите принципы и гарантии прав и свобод, обязанности граждан РФ.

- Какое место в системе государственной власти занимает Президент РФ? Как замещается эта должность?

- Каковы основания досрочного прекращения полномочий Президента РФ?

- Каковы полномочия Президента РФ?

- Охарактеризуйте состав Федерального Собрания и порядок формирования его палат.

- В каких случаях Государственная Дума может быть распущена досрочно?

- Каков порядок формирования Правительства РФ? Каковы его полномочия?

- Каков состав органов судебной власти РФ и каковы принципы их деятельности?

Время подготовки: 5 ч.

Критерии оценки: правильность составления тезисов, схемы-кластера; соответствие содержания – теме; логичность, последовательность, полнота раскрытия темы.

Контроль выполнения: проверка тетради, устный опрос

Рекомендуемые источники информации:

1) Конституции РФ от 12.12.1993 г. (главы 2, 4, 5, 6, 7) редакция с Комментариями по состоянию на 24.11.2017

2) Электронный ресурс: <http://constitutionrf.ru>

Самостоятельная работа №19

«Отрасли права»

Цель:

- закрепить и расширить знания, полученные на занятии;
- прививать студентам навыки самостоятельной работы с источниками информации

Задание:

1. Написать реферат по отраслям российского права (на выбор): гражданское право, уголовное право, трудовое право, административное право, семейное право.

Содержание работы:

- 1) Ознакомиться с информацией по темам в различных источниках
- 2) Проанализировать информацию, составить план
- 3) Выполнить реферат, опорный конспект пользуясь соответствующими рекомендациями

Основные знания: понятие и признаки гражданского, уголовного, трудового, административного, семейного права; работник и работодатель

Вопросы для самопроверки:

- Дайте определение административного права.
- Какие меры административного принуждения существуют?
- Каковы определение и признаки административного правонарушения?
- Охарактеризуйте состав административного правонарушения. Какова классификация видов административного правонарушения?
- Какие отношения регулирует отрасль гражданского права?
- В чем заключается гражданская правоспособность? Какие разновидности гражданской дееспособности существуют?
- Объясните понятие «юридическое лицо». Какие виды юридических лиц существуют?
- Охарактеризуйте виды объектов гражданского права.
- Какие отношения регулирует трудовое право? Каковы его принципы?
- Назовите субъектов трудовых правоотношений.
- Что такое трудовой договор? Каково его содержание? Каковы виды трудовых договоров по времени действия?
- Как оформляется прием на работу?
- Каковы условия трудового договора? Каковы основания расторжения трудового договора?
- Какие виды рабочего времени существуют? Каковы виды времени отдыха?
- Охарактеризуйте отрасль уголовного права. В чем ее особенности?

- Чем уголовная ответственность отличается от других видов юридической ответственности?

- Какие обстоятельства исключают применение уголовной ответственности?

- Охарактеризуйте виды преступлений.

- Каковы цели и виды наказаний?

- В чем состоят особенности семейного права?

- Что такое брак? Как он заключается? Каковы условия заключения брака?

- Чем признание брака недействительным отличается от развода?

- В чем состоят права и обязанности супругов?

- В чем заключаются права и обязанности родителей и детей?

- В чем заключается ответственность за нарушение норм семейного права?

Время подготовки: 10 ч.

Критерии оценки: полнота раскрытия темы, выполнение рекомендаций, наличие выводов, правильность составления конспекта, умение выделить главное для сообщения, аргументировать свои суждения, аккуратность исполнения.

Контроль выполнения: выступление на занятии, чтение и обсуждение реферата, проверка тетради

Рекомендуемые источники информации:

1) Важенин А.Г. Обществознание для профессий и специальностей технического, естественно-научного, гуманитарного профилей: учебник для сред. проф. образования. 9-е изд., стер. – М.: Издательский центр «Академия», 2014 – 432 с. (§ 7.8, 7.9, 7.10, 7.11)

2) Казанцев С.Я. Основы права: учебник для студ. учреждений сред. проф. образования / [С.Я. Казанцев, Б.И. Кофман, П.Н. Мазуренко, С.Н. Миронов, Ф.Ф. Фаткуллин]; под ред. С.Я. Казанцева. – 5-е изд., стер. – М.: «Академия», 2013. – 256 с. (Глава III. §2, 3, 4, 5, 6)

3) Баранов П.А. Обществознание: новый полный справочник для подготовки к ЕГЭ / П.А. Баранов, А.В. Воронцов, С.В. Шевченко; под ред. П.А. Баранова. – Москва: Издательство АСТ, 2016. – 542 с. (Тема 5.6 – 5.16)

4) Трудовой кодекс РФ от 30.12.2001 №197-ФЗ (ред. от 27.11.2017)

5) Электронный ресурс: <http://www.consultant.ru>